

Presente à reunião  
do Conselho de Administração  
De: 02/04/2024



APRESENTADO  
Em reunião de 22/04/2024

A Chefe da Divisão Administrativa,



À REUNIÃO



## PRESTAÇÃO DE CONTAS 2023



# Índice

ÍNDICE DE QUADROS .....	2
ÍNDICE DE GRÁFICOS .....	4
<b>INTRODUÇÃO .....</b>	<b>5</b>
<b>CAPÍTULO I – RELATÓRIO DE GESTÃO.....</b>	<b>6</b>
<b><i>Análise à execução do plano plurianual de investimentos.....</i></b>	<b>6</b>
<b><i>Análise orçamental .....</i></b>	<b>7</b>
Despesa.....	8
Receita .....	11
<b><i>Análise económico – financeira.....</i></b>	<b>16</b>
Demonstração de resultados.....	16
Indicadores económico – financeiros .....	23
Evolução das dívidas a terceiros e de terceiros .....	25
<b><i>Contabilidade de gestão.....</i></b>	<b>26</b>
Demonstração de resultados por atividades.....	26
<b><i>Perspetivas futuras.....</i></b>	<b>28</b>
<b><i>Proposta de aplicação de resultados.....</i></b>	<b>29</b>
<b>CAPÍTULO II – DOCUMENTOS DE PRESTAÇÃO DE CONTAS .....</b>	<b>30</b>
<b><i>DEMONSTRAÇÕES FINANCEIRAS – NCP 1 .....</i></b>	<b>31</b>
Balanço.....	32
Demonstração de resultados por naturezas .....	35
Demonstração das alterações no património líquido .....	37
Demonstração dos fluxos de caixa .....	39
<b><i>ANEXO ÀS DEMONSTRAÇÕES FINANCEIRAS – NCP 1 .....</i></b>	<b>42</b>
<b><i>DEMONSTRAÇÕES ORÇAMENTAIS – NCP 26 .....</i></b>	<b>68</b>
Demonstração do desempenho orçamental .....	70
Demonstração de execução orçamental da receita .....	73
Demonstração de execução orçamental da despesa .....	78
Demonstração de execução do plano plurianual de investimentos .....	85
<b><i>ANEXO ÀS DEMONSTRAÇÕES ORÇAMENTAIS – NCP 26.....</i></b>	<b>94</b>
<b><i>CONTABILIDADE DE GESTÃO – NCP 27.....</i></b>	<b>124</b>
<b><i>OUTROS DOCUMENTOS.....</i></b>	<b>131</b>
Declaração de compromissos plurianuais.....	132
Declaração de pagamentos em atraso.....	134
Declaração de recebimentos em atraso .....	136
Certificação legal de contas.....	143
<b><i>APROVAÇÃO.....</i></b>	<b>148</b>

# Índice de quadros

QUADRO 1 – INVESTIMENTO PREVISTO / INVESTIMENTO PAGO.....	6
QUADRO 2 – RECEITA OBTIDA / DESPESA PAGA .....	7
QUADRO 3 – ANÁLISE ORÇAMENTAL DA DESPESA .....	8
QUADRO 4 – RÁCIOS DA ESTRUTURA DA DESPESA.....	11
QUADRO 5 – ANÁLISE ORÇAMENTAL DA RECEITA.....	12
QUADRO 6 – RÁCIOS DA ESTRUTURA DA RECEITA .....	14
QUADRO 7 – RÁCIOS FINANCEIROS ORÇAMENTAIS .....	15
QUADRO 8 – DEMONSTRAÇÃO DE RESULTADOS DEZ 22/ DEZ 23.....	16
QUADRO 9 – BALANÇO FUNCIONAL DEZ 22/ DEZ 23 .....	21
QUADRO 10 – RÁCIOS ECONÓMICO - FINANCEIROS .....	23
QUADRO 11 – EVOLUÇÃO DAS DÍVIDAS DE E A TERCEIROS .....	25
QUADRO 12 – DEMONSTRAÇÃO DE RESULTADOS POR ATIVIDADES.....	26
QUADRO 13 – DESAGREGAÇÃO DE CAIXA E DEPÓSITOS .....	47
QUADRO 14 – ATIVOS INTANGÍVEIS – VIDA ÚTIL .....	50
QUADRO 15 – ATIVOS INTANGÍVEIS - VARIAÇÃO DAS AMORTIZAÇÕES E PERDAS POR IMPARIDADES ACUMULADAS .....	50
QUADRO 16 – ATIVOS INTANGÍVEIS - QUANTIA ESCRITURADA E VARIAÇÕES DO PERÍODO.....	51
QUADRO 17 – ATIVOS INTANGÍVEIS – TOTALMENTE AMORTIZADOS AINDA EM USO .....	51
QUADRO 18 – ATIVOS INTANGÍVEIS - DESAGREGAÇÃO DAS ADIÇÕES .....	51
QUADRO 19 – ATIVOS TANGÍVEIS – VIDA ÚTIL .....	52
QUADRO 20 – ATIVOS FIXOS TANGÍVEIS - VARIAÇÃO DAS DEPRECIACÕES E PERDAS POR IMPARIDADE ACUMULADAS .....	53
QUADRO 21 – ATIVOS FIXOS TANGÍVEIS - QUANTIA ESCRITURADA E VARIAÇÕES DO PERÍODO .....	53
QUADRO 22 – ATIVOS FIXOS TANGÍVEIS EM CURSO .....	54
QUADRO 23 – ATIVOS FIXOS TANGÍVEIS – TOTALMENTE DEPRECIADOS AINDA EM USO .....	54
QUADRO 24 – ATIVOS FIXOS TANGÍVEIS - DESAGREGAÇÃO DAS ADIÇÕES .....	55
QUADRO 25 – ATIVOS FIXOS TANGÍVEIS - DESAGREGAÇÃO DAS DIMINUIÇÕES .....	56
QUADRO 26 – ATIVOS FIXOS TANGÍVEIS - DESAGREGAÇÃO DAS ALIENAÇÕES E ABATES.....	57
QUADRO 27 – COMPROMISSOS CONTRATUAIS PARA AQUISIÇÃO DE ATIVOS FIXOS TANGÍVEIS.....	58
QUADRO 28 – GASTOS DE DEPRECIACÃO E AMORTIZACÃO.....	58
QUADRO 29 – LOCAÇÕES OPERACIONAIS - LOCATÁRIO.....	59
QUADRO 30 – INVENTÁRIOS.....	60
QUADRO 31 – INVENTÁRIOS: MOVIMENTOS DO PERÍODO .....	60
QUADRO 32 – RENDIMENTOS COM CONTRAPRESTAÇÃO .....	61
QUADRO 33 – RENDIMENTOS SEM CONTRAPRESTAÇÃO .....	62
QUADRO 34 – PROVISÕES.....	63
QUADRO 35 – ATIVOS E PASSIVOS FINANCEIROS.....	63
QUADRO 36 – IMPARIDADE DE ATIVOS FINANCEIROS – MOVIMENTOS DO PERÍODO .....	64
QUADRO 37 – GASTOS COM O PESSOAL RECONHECIDOS NO PERÍODO .....	64

QUADRO 38 – TRANSAÇÕES ENTRE PARTES RELACIONADAS.....	65
QUADRO 39 – REMUNERAÇÃO DE PESSOAS CHAVE DA GESTÃO .....	65
QUADRO 40 – VARIAÇÃO NAS RUBRICAS DO PATRIMÓNIO .....	66
QUADRO 41 – VARIAÇÃO NAS CONTAS DE SUBSÍDIOS .....	67
QUADRO 42 – ALTERAÇÕES ORÇAMENTAIS DA RECEITA.....	96
QUADRO 43 – ALTERAÇÕES ORÇAMENTAIS DA DESPESA .....	101
QUADRO 44 – ALTERAÇÕES AO PLANO PLURIANUAL DE INVESTIMENTOS .....	108
QUADRO 45 – OPERAÇÕES DE TESOURARIA .....	112
QUADRO 46 – CONTRATAÇÃO ADMINISTRATIVA - SITUAÇÃO DOS CONTRATOS .....	114
QUADRO 47 – CONTRATAÇÃO ADMINISTRATIVA - ADJUDICAÇÕES POR TIPO DE PROCEDIMENTO .....	118
QUADRO 48 – TRANSFERÊNCIAS E SUBSÍDIOS - RECEITA.....	121
QUADRO 49 – CAUÇÕES NÃO PECUNIÁRIAS E GARANTIAS OBTIDAS POR FORNECEDOR .....	122
QUADRO 50 – RESUMO DE GASTOS E RENDIMENTOS POR ATIVIDADES.....	126
QUADRO 51 – DEMONSTRAÇÃO DE RESULTADOS POR ATIVIDADES DETALHADA .....	127
QUADRO 52 – DEMONSTRAÇÃO DE RESULTADOS POR ATIVIDADES RESUMO .....	128
QUADRO 53 – RESULTADOS DE EXPLORAÇÃO POR ATIVIDADE .....	128
QUADRO 54 – SERVIÇOS DIVERSOS PRESTADOS – NÃO FATURADOS .....	129
QUADRO 55 – SERVIÇOS DIVERSOS PRESTADOS – NÃO TABELADOS .....	130
QUADRO 56 – SERVIÇOS DIVERSOS PRESTADOS – TABELADOS.....	130

## Índice de gráficos

GRÁFICO 1 – EVOLUÇÃO EXECUÇÃO PPI .....	6
GRÁFICO 2 – EVOLUÇÃO DESPESA E DA RECEITA.....	7
GRÁFICO 3 – EVOLUÇÃO DA DESPESA.....	8
GRÁFICO 4 – DESPESA CORRENTE.....	10
GRÁFICO 5 – EVOLUÇÃO DA DESPESA CORRENTE .....	10
GRÁFICO 6 – EVOLUÇÃO DA RECEITA .....	11
GRÁFICO 7 – RECEITA CORRENTE .....	13
GRÁFICO 8 – EVOLUÇÃO DA RECEITA CORRENTE.....	13
GRÁFICO 9 – EVOLUÇÃO DOS RESULTADOS LÍQUIDOS .....	16
GRÁFICO 10 – DISTRIBUIÇÃO DOS GASTOS .....	18
GRÁFICO 11 – EVOLUÇÃO DOS GASTOS .....	18
GRÁFICO 12 – DISTRIBUIÇÃO DOS RENDIMENTOS .....	19
GRÁFICO 13 – EVOLUÇÃO DOS RENDIMENTOS .....	20
GRÁFICO 14 – PATRIMÓNIO LÍQUIDO E PASSIVO .....	21
GRÁFICO 15 – EVOLUÇÃO DOS INDICADORES DE TESOURARIA.....	22
GRÁFICO 16 – EVOLUÇÃO DO RESULTADO LÍQUIDO POR ATIVIDADE .....	27

## Introdução

### Síntese da análise da atividade desenvolvida

Estes SMAS, através de uma gestão equilibrada e de rigor, no que respeita à manutenção, melhoria e ampliação das infraestruturas básicas, garantem no concelho os serviços públicos essenciais de distribuição de água de qualidade, de saneamento e da recolha dos resíduos urbanos (RU), essenciais à saúde pública e à qualidade de vida da população e sustentabilidade do território.

Tal como nos últimos 2 anos, os acontecimentos económicos e geopolíticos que afetaram o país, tiveram reflexos diretos na atividade dos SMAS de Torres Vedras, sendo responsáveis por uma parte do aumento dos gastos, resultado da subida de preços de bens e serviços. Por outro lado, as despesas com o pessoal, apresentam, também, uma variação positiva que teve origem, fundamentalmente, na valorização da massa salarial dos trabalhadores.

Considerando as áreas de atuação dos SMAS, importa destacar alguns indicadores de desempenho, que obtiveram a categoria de bom, na análise do Regulador, às atividades que diariamente os SMAS realizam e garantem a qualidade do serviço às populações e que, de forma resumida, se apresentam de seguida.

No abastecimento de água, o concelho manteve a cobertura de rede de abastecimento de água a 99% à população do município; a qualidade da água distribuída manteve a classificação de boa qualidade e cumpre todos os parâmetros legais; as perdas de água na rede de abastecimento são de 21%, valor acima da média nacional. Na operação de abastecimento de água, destacam-se os seguintes trabalhos realizados em 2023: execução de prolongamentos e reabilitações efetuadas na rede de água, reparações atempadas de avarias na rede pública, construção da conduta adutora Melroeira/Cadriceira, reparação de fissuras em reservatórios e segunda fase do projeto de sectorização das redes de água que permitirá melhorar o desempenho no combate às perdas.

No saneamento de águas residuais, a rede de saneamento abrange 95% da população do município, e destacam-se como principais intervenções, em 2023, a execução de prolongamentos e reabilitações efetuadas na rede de saneamento, as reparações e desobstruções atempadas de avarias na rede pública e a recolha e condução dos esgotos das povoações de Folgarosa (Maxial) e Figueiredo.

O sistema de recolha de RU, tem uma cobertura superior a 90% do território, com mais de 4 000 contentores instalados no município, destacando-se, em 2023, a entrada em operação de 2 novas viaturas para a recolha de RU, o início da recolha seletiva de biorresíduos e a elaboração do Plano de Ação para os Resíduos Urbanos que define a estratégia de atuação municipal nesta área até 2030.

Durante o ano de 2023, os SMAS, cientes da sua responsabilidade social e ambiental como entidade de serviço público, continuaram a fortalecer a atividade do Serviço Pedagógico garantido um reforço das atividades de educação e sensibilização ambiental à comunidade. Nesta área continuou a aposta no estabelecimento de parcerias que foram determinantes para aumentar o impacto da atividade desenvolvida.

## CAPÍTULO I – Relatório de gestão

### Análise à execução do plano plurianual de investimentos

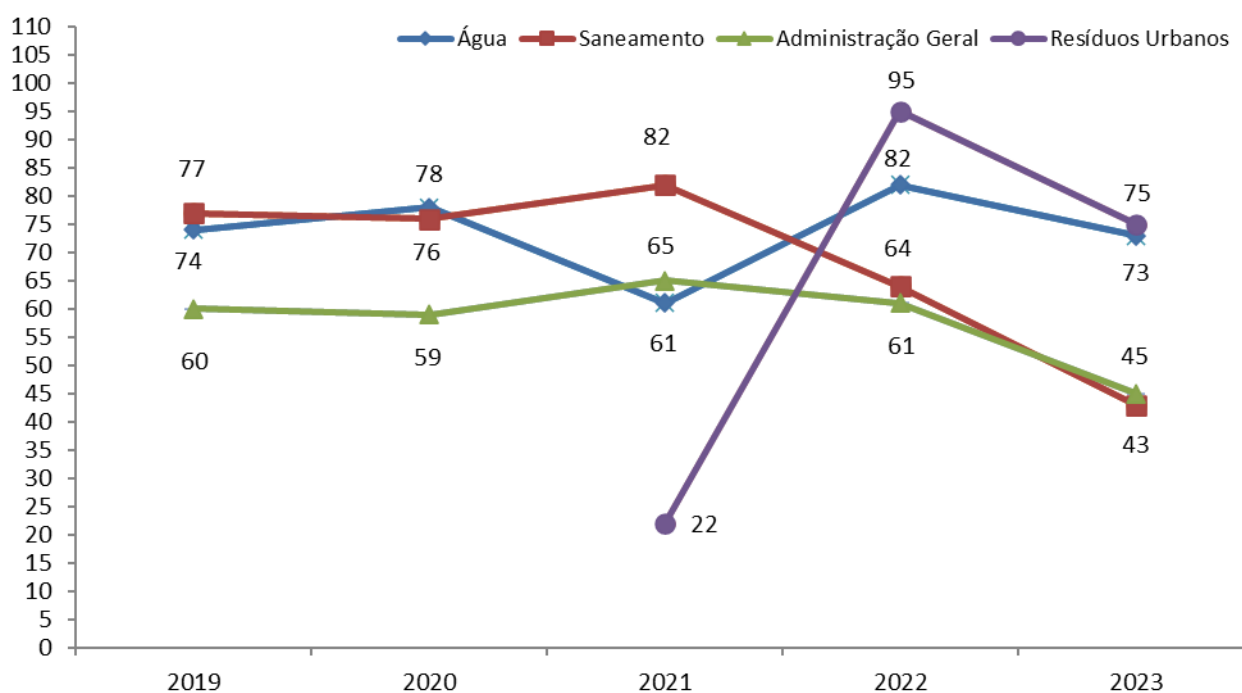
Em relação aos valores definidos para as obras de investimento constantes no plano plurianual de investimentos (PPI), os mesmos correspondem ao somatório dos financiamentos definidos no PPI inicial com os definidos na 1.<sup>a</sup> e 2.<sup>a</sup> revisão ao PPI (inclui o saldo da gerência anterior) e respetivas alterações.

QUADRO 1 – INVESTIMENTO PREVISTO / INVESTIMENTO PAGO

PLANO PLURIANUAL DE INVESTIMENTOS Designação por funções	Investimento previsto	Investimento pago	Investimento não realizado
<b>Administração geral</b>	1 209 467,00 €	545 860,47 €	663 606,53 €
<b>Obras de saneamento</b>	1 239 113,00 €	533 770,45 €	705 342,55 €
<b>Obras de abastecimento de água</b>	1 432 762,00 €	1 045 985,00 €	386 777,00 €
<b>Resíduos urbanos</b>	333 500,00 €	249 525,27 €	83 974,73 €

No que concerne à execução do plano plurianual de investimentos e, muito embora, globalmente, não tivessem sido integralmente cumpridos os objetivos propostos, constata-se que tendo em conta os constrangimentos causados pelo aumento generalizado de preços e pela escassez de alguns produtos, dificultando a concretização e atrasos dos procedimentos aquisitivos e, ainda, em alguns casos, implicando a revisão dos preços contratualizados, as percentagens de execução são de 75% nos projetos inerentes ao setor da recolha dos RU, 73% nas obras de abastecimento de água, 45% na administração geral e 43% nas obras de saneamento, relativamente ao PPI inicial e após a 1.<sup>a</sup> e 2.<sup>a</sup> revisões e respetivas alterações aos documentos previsionais. Globalmente a percentagem de execução do PPI foi de aproximadamente 56%. O baixo resultado na execução do PPI no saneamento resultou, por um lado, da necessidade de, durante este ano, se efetuar uma análise do custo benefício dos investimentos previstos e reequacionar as áreas de intervenção e, por outro lado, agrupar obras com o objetivo de se obter ganhos de escala.

GRÁFICO 1 – EVOLUÇÃO EXECUÇÃO PPI



No Relatório de Atividades de 2023 é apresentada uma análise, mais detalhada, da execução do PPI e da atividade destes SMAS.

## Análise orçamental

Os montantes previstos correspondem aos valores constantes no orçamento inicial para 2023.

Os montantes obtidos correspondem aos valores cobrados a 31/12/2023, resultantes de revisões e alterações orçamentais.

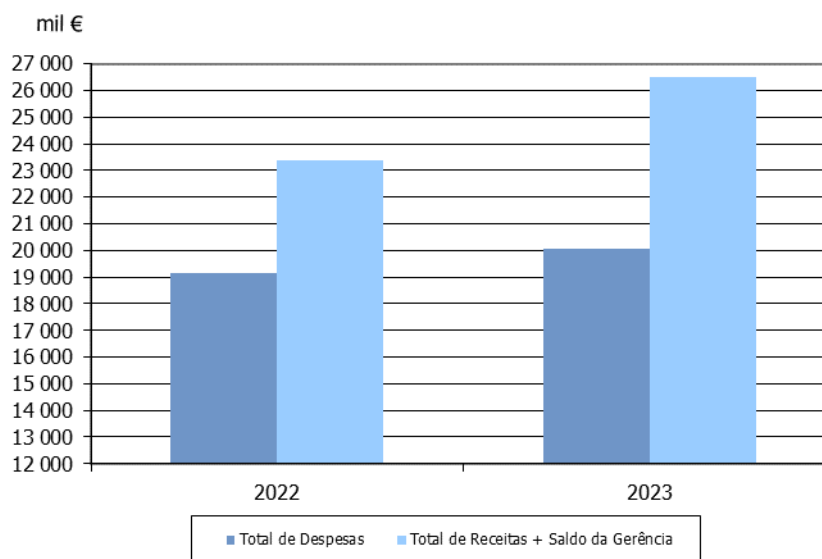
QUADRO 2 – RECEITA OBTIDA / DESPESA PAGA

ORÇAMENTO	Prevista	Obtida	Paga
<b>Receitas correntes</b>	18 715 036,00 €	21 424 959,89 €	
<b>Receitas de capital</b>	2 521 791,00 €	747 387,68 €	
<b>Outras receitas e saldo de gerência</b>		4 338 841,00 €	
<b>Despesas correntes</b>	18 715 036,00 €		17 842 324,51 €
<b>Despesas de capital</b>	2 521 791,00 €		2 209 628,72 €

Para uma melhor perceção e análise dos dados apresentados, procedeu-se à comparação da execução orçamental do exercício de 2022 com o exercício de 2023.

Após a análise aos desvios verificados entre os valores previstos e os obtidos no orçamento da receita/despesa, podemos concluir que, estes SMAS, apresentam, neste exercício económico, uma estrutura financeira equilibrada, pois para além do total da receita ter superado o total da despesa em 6.459.235,34 € (o valor inclui o saldo da gerência anterior que transitou para o ano de 2023), as receitas correntes superaram a totalidade das despesas correntes em 3.582.635,38 €.

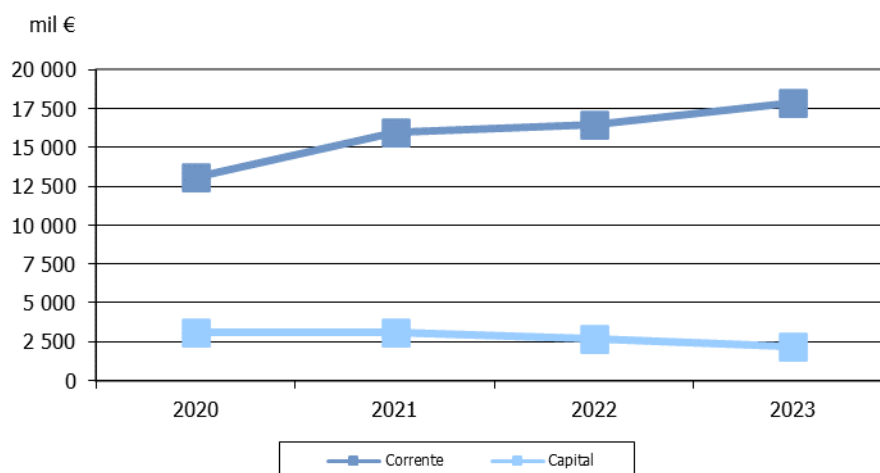
GRÁFICO 2 – EVOLUÇÃO DA DESPESA E DA RECEITA



## Despesa

A despesa total apresenta um grau de execução de 83,75%, repartido em corrente no valor pago de 17.842.324,51 € e de capital no valor pago de 2.209.628,72 €.

GRÁFICO 3 – EVOLUÇÃO DA DESPESA



QUADRO 3 – ANÁLISE ORÇAMENTAL DA DESPESA

DESPESA	2022		2023	
	Pago	Previsto (a)	Pago	Grau de execução
<b>Despesas Correntes</b>	<b>16 472 920,35 €</b>	<b>20 018 112,00 €</b>	<b>17 842 324,51 €</b>	<b>89,13</b>
Pessoal	4 803 324,28 €	5 824 718,00 €	5 365 641,49 €	92,12
Aquisição de bens e serviços correntes	10 838 198,85 €	13 242 473,00 €	11 633 045,32 €	87,85
Juros e outros encargos	177 211,28 €	1 310,00 €	193,82 €	14,80
Outras despesas correntes	654 185,94 €	949 611,00 €	843 443,88 €	88,82
<b>Despesas de Capital</b>	<b>2 685 454,17 €</b>	<b>3 923 557,00 €</b>	<b>2 209 628,72 €</b>	<b>56,32</b>
Aquisição de bens de investimento	2 685 454,17 €	3 923 542,00 €	2 209 628,72 €	56,32
Ativos financeiros	0,00 €	10,00 €	0,00 €	0,00
Passivos financeiros	0,00 €	5,00 €	0,00 €	0,00
Outras despesas de capital	0,00 €	0,00 €	0,00 €	0,00
<b>Total de Despesas</b>	<b>19 158 374,52 €</b>	<b>23 941 669,00 €</b>	<b>20 051 953,23 €</b>	<b>83,75</b>

(a) Valor de previsão corrigida a 31 de dezembro de 2023

De acordo com os princípios e regras constantes no SNC-AP, no ponto 5 da Norma de Contabilidade Pública, doravante designada por NCP 26, "O ciclo orçamental da despesa deverá obedecer às seguintes fases executadas de forma sequencial: inscrição de dotação orçamental, cabimento, compromisso, obrigação e pagamento", daí que o grau de execução, das despesas acima transcritas, nunca possa ultrapassar os 100%.

De acordo com a análise do quadro acima exposto e relativamente às despesas correntes, verifica-se que, à exceção da rubrica de juros e outros encargos, que apresenta uma diminuição, todas as restantes rubricas apresentam valores de realização superiores, comparativamente ao período homólogo.

Na análise detalhada das rubricas de aquisição de bens e serviços correntes o aumento, no valor de 794.846 €, resulta, essencialmente, do aumento verificado, na rubrica de outros trabalhos especializados, no montante de 358.277 €, na rubrica de compra de água, no montante de 186.913 € (referente a mais 135.844 m<sup>3</sup> pagos e pelo aumento do custo por m<sup>3</sup>), na rubrica de encargos das instalações, no montante de 95.205 €, na rubrica de conservação de bens, no montante de 76.653 €, na rubrica de locação de material de transporte, no montante de 56.159€, na rubrica de publicidade, no montante de 37.719 €, na rubrica de prémios e ofertas, no montante de 27.538 €, na rubrica de vestuário e artigos pessoais, no montante de 27.226 €, associadas às diminuições na rubrica de aquisição de combustíveis, no montante de 71.398 € e na rubrica outros serviços, no montante de 50.190 €. Relativamente à rubrica de trabalhos especializados, dos pagamentos efetuados, 3.191.358 €, foram no âmbito do tratamento de saneamento à empresa Águas do Tejo Atlântico, S.A. e 1.525.916 €, foram no âmbito da recolha de RU à empresa Valorsul, S.A.. Os aumentos foram na ordem dos 225.870 € para o tratamento de saneamento e na ordem dos 195.656 € para a recolha de RU, o que totaliza um aumento de 421.526 €, para estes dois serviços.

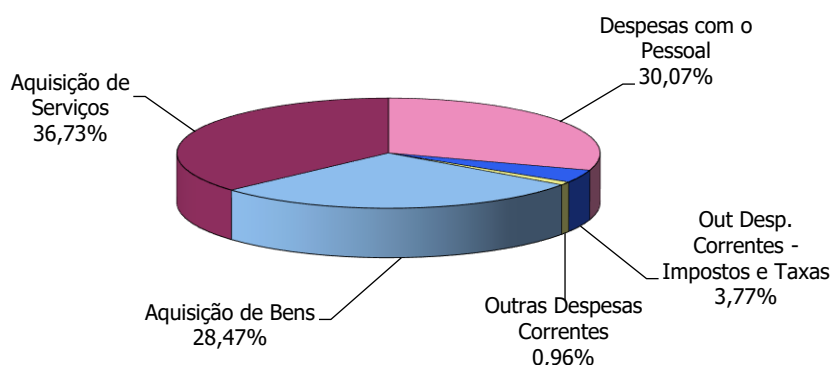
No que concerne à rubrica de despesas com o pessoal, a variação positiva verificada, no montante de 562.317 €, teve origem, fundamentalmente, nos aumentos verificados na remuneração do pessoal em funções, no montante de 277.808 €, nas contribuições para segurança social e caixa geral de aposentações, no montante de 95.072 €, na rubrica subsídio de refeição, no montante de 65.181 €, na rubrica subsídio de férias e de Natal, no montante de 63.332 € e na rubrica remunerações por doença e maternidade/paternidade, no montante de 37.188 €.

Os aumentos referidos no parágrafo anterior refletem os aumentos legais aplicados à função pública para o ano de 2023, as alterações obrigatórias de posicionamento remuneratório e por opção gestionária, a valorização remuneratória dos assistentes técnicos e técnicos superiores, bem como dos assistentes operacionais com mais de 30 anos de serviço, e ainda, as novas admissões que ocorreram durante o ano de 2023.

Na rubrica de outras despesas correntes a variação total verificada, no montante de 189.258 €, teve origem no aumento da taxa de gestão de resíduos (105.423 €), da rubrica IVA pago (44.426€), da taxa de recursos hídricos de saneamento (20.089 €) e na rubrica das outras despesas (13.338 €).

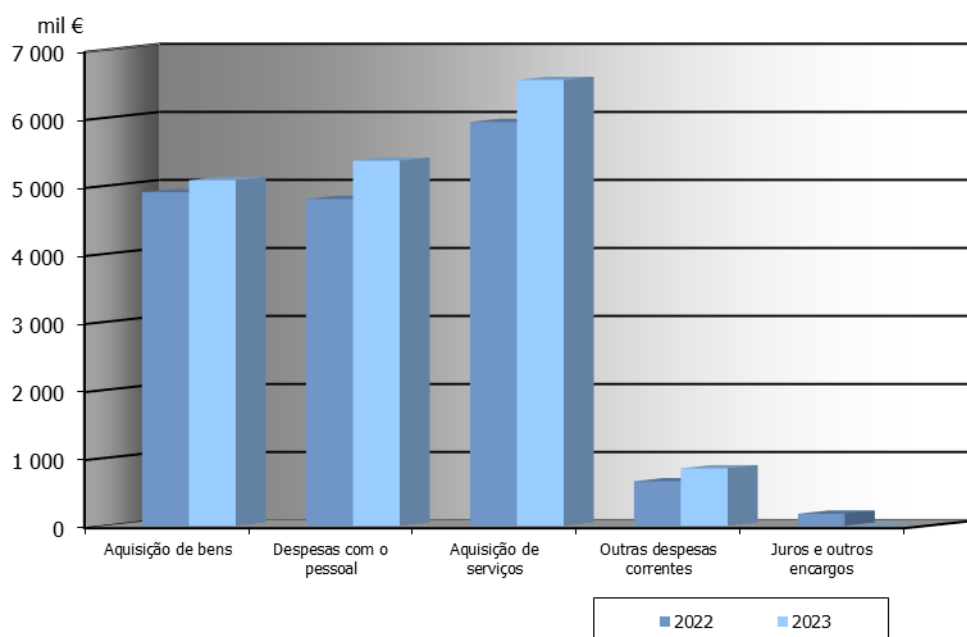
A diminuição verificada na rubrica de juros e encargos refere-se ao pagamento, no ano de 2022, dos juros e encargos referentes à fatura dos mínimos de água, não consumidos pelos SMAS no ano de 2010, que se encontrava em contencioso, referente à empresa Águas do Vale do Tejo, S.A..

GRÁFICO 4 – DESPESA CORRENTE



No conjunto das despesas correntes, os custos com a aquisição de serviços (36,73%) e com a aquisição de bens (28,47%) são os mais significativos, representando cerca de 65,20%, seguindo-se os custos com o pessoal (30,07%) e, por fim, as outras despesas correntes (4,73%).

GRÁFICO 5 – EVOLUÇÃO DA DESPESA CORRENTE



Conforme se pode verificar no gráfico acima constante, à exceção da rubrica de juros e outros encargos que apresenta diminuição na execução, todas as restantes rubricas da despesa corrente apresentam aumentos.

Relativamente às despesas de capital, só apresenta valor de realização a aquisição de bens de investimento, apresentando uma variação negativa em relação a 2022.

QUADRO 4 – RÁCIOS DA ESTRUTURA DA DESPESA

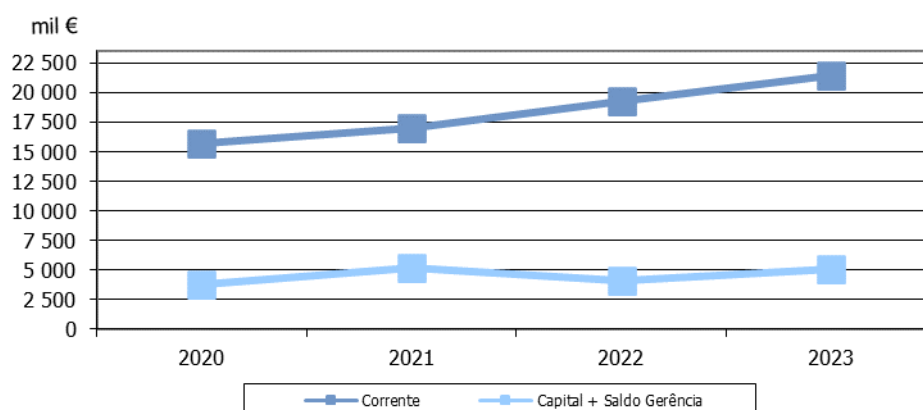
Indicadores	2022	2023	Varição
Aquisição de bens e serviços/Desp. correntes (%)	65,79%	65,20%	-0,90%
Despesas de pessoal/Despesas correntes (%)	29,16%	30,07%	3,12%
Despesas correntes/Despesas totais (%)	85,98%	88,98%	3,49%
Amortizações e juros/Despesas totais (%)	0,92%	0,00%	-100,00%
Investimentos/Despesas de capital (%)	100,00%	100,00%	0,00%

Através da análise dos rácios podemos verificar que, estruturalmente a repartição dos valores da despesa corrente, e à semelhança do ano anterior, tem uma maior incidência na aquisição de bens e serviços correntes e nas despesas de pessoal. Quanto ao peso da despesa corrente na despesa total, este apresenta um aumento de 3,49%, o qual resulta do aumento verificado, essencialmente, nas rubricas do pessoal e aquisição de bens e serviços. Relativamente ao último rácio exposto, e conforme já referido anteriormente, nas despesas de capital só apresenta valor de realização a aquisição de bens de investimento.

## Receita

A receita total atingiu um grau de execução de 110,73%, repartido em corrente no valor cobrado de 21.424.959,89 €, em capital no valor cobrado de 747.387,68 € e em outras receitas no valor de 4.338.841,00 €, as quais incluem a utilização do saldo da gerência de 2022.

GRÁFICO 6 – EVOLUÇÃO DA RECEITA



QUADRO 5 – ANÁLISE ORÇAMENTAL DA RECEITA

RECEITA	2022		2023	
	Cobrado	Previsto (a)	Cobrado	Grau de execução
<b>Receitas Correntes</b>	<b>19 231 048,43 €</b>	<b>18 714 988,00 €</b>	<b>21 424 959,89 €</b>	<b>114,48</b>
Impostos indiretos	0,00 €	5,00 €	0,00 €	0,00
Taxas, multas e outras penalidades	482 387,04 €	489 125,00 €	544 552,29 €	111,33
Rendimentos de propriedade	57 622,68 €	61 441,00 €	61 791,95 €	100,57
Transferências correntes	238 903,19 €	224 638,00 €	125 077,43 €	55,68
Venda bens e prestações de serviços correntes	18 388 453,18 €	17 872 516,00 €	20 627 940,61 €	115,42
Outras receitas correntes	63 682,34 €	67 263,00 €	65 597,61 €	97,52
<b>Receitas de Capital</b>	<b>1 650 327,20 €</b>	<b>887 832,00 €</b>	<b>747 387,68 €</b>	<b>84,18</b>
Venda de bens de investimento	16 981,44 €	8 057,00 €	1 553,64 €	19,28
Transferências de capital	1 633 345,76 €	879 770,00 €	745 834,04 €	84,78
Ativos financeiros	0,00 €	0,00 €	0,00 €	0,00
Passivos financeiros	0,00 €	0,00 €	0,00 €	0,00
Outras receitas de capital	0,00 €	5,00 €	0,00 €	0,00
<b>Outras Receitas</b>	<b>2 484 093,48 €</b>	<b>4 338 849,00 €</b>	<b>4 338 841,00 €</b>	<b>100,00</b>
Reposições não abatidas nos pagamentos	20 643,48 €	105,00 €	102,00 €	97,14
Utilização do saldo da gerência	2 463 450,00 €	4 338 744,00 €	4 338 739,00 €	100,00
<b>Total de Receitas</b>	<b>23 365 469,11 €</b>	<b>23 941 669,00 €</b>	<b>26 511 188,57 €</b>	<b>110,73</b>

(a) Valor de previsão corrigida a 31 de dezembro de 2023

De acordo com os princípios e regras constantes no SNC-AP, no ponto 4 da NCP 26, “O ciclo orçamental da receita deverá obedecer às seguintes fases executadas de forma sequencial: inscrição de previsão de receita, liquidação e recebimento (...). A liquidação pode exceder a previsão de receita, sendo que só poderão ser liquidadas as receitas previstas em orçamento.”

De acordo com os dados explanados no quadro acima constante, verifica-se que, a rubrica de venda de bens e prestação de serviços correntes apresenta uma variação positiva de 2.239 mil€. Esta variação respeita, de uma forma geral, do aumento verificado no recebimento de saneamento, em 1.094 mil €, de RU, em 936 mil €, da venda de água, em 117 mil €, da disponibilidade de serviço de água, em 55 mil € e dos serviços diversos prestados a particulares, em 40 mil €. Relativamente aos aumentos de saneamento e de RU, estes estão influenciados, essencialmente, pela aplicação do tarifário para o ano de 2023, o qual reflete o aumento das tarifas de RU em 22% e a aplicação da tarifa de disponibilidade e variável de saneamento a todos/as os/as clientes, quer aos/às clientes com acesso à rede pública e que não se encontram ligados, quer aos/às clientes sem ligação à rede pública (aos/às quais é efetuado o serviço de limpeza de fossa gratuito), dando cumprimento à recomendação da ERSAR e incentivando a ligação ao sistema público, de forma a preservar a saúde pública e o ambiente.

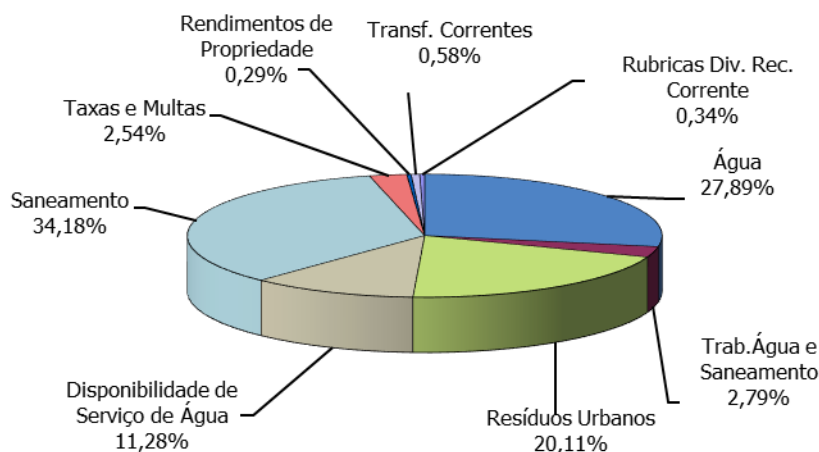
De realçar, ainda, que na sequência dos procedimentos de integração de ficheiros de cobrança do sistema SEPA, a 31 de dezembro de 2023, existia o valor de 127 mil € disponível na instituição bancária, mas ainda não contabilizado.

No que respeita ao aumento verificado em taxas, multas e outras penalidades, o mesmo refere-se, essencialmente, aos aumentos verificados no recebimento da taxa de gestão de resíduos, em 51 mil € e da taxa de recursos hídricos de saneamento, em 10 mil €.

No que se refere às transferências correntes, o montante recebido (125.077 €) refere-se ao recebimento do projeto co-financiado pelo programa POSEUR “Torres Vedras + BIO”, no valor de 4.968 € e ao recebimento, no âmbito do financiamento do tarifário social, de acordo com o

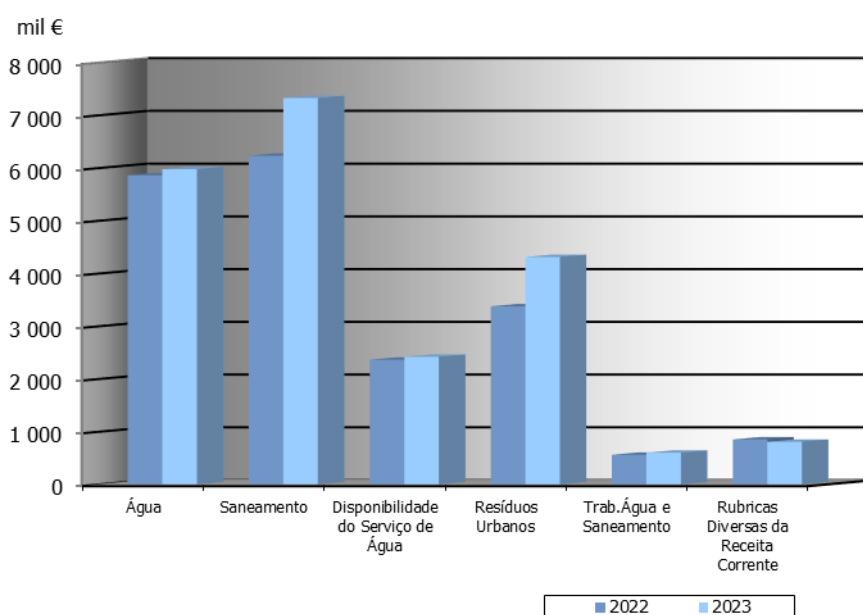
Decreto-Lei n.º 147/2017 de 5 de dezembro, por parte da Câmara Municipal de Torres Vedras, no valor de 120.109 €.

GRÁFICO 7 – RECEITA CORRENTE



No conjunto das receitas correntes, as verbas correspondentes à prestação de serviços correntes (saneamento 34,18%; RU 20,11%; disponibilidade de serviço de água 11,28%; trabalhos de água e saneamento 2,79%) e à venda de bens (venda de água 27,89%) são as mais significativas, seguindo-se as taxas, multas e outras penalidades (2,54%), as transferências correntes (0,58%), as outras receitas correntes (0,34%) e, por fim, os rendimentos de propriedade (0,29%).

GRÁFICO 8 – EVOLUÇÃO DA RECEITA CORRENTE



Tal como se pode verificar no gráfico anterior, comparativamente ao ano de 2022, todas as rubricas da receita apresentam aumentos, à exceção das rubricas diversas da receita corrente.

No que concerne às receitas de capital, para além da utilização do saldo da gerência anterior (após o encerramento das contas do último exercício), o valor constante nas transferências de capital respeita ao recebimento do projeto co-financiado pelo programa POSEUR “Torres Vedras + BIO”, no valor de 81.526 €, aos recebimentos para comparticipação de ramais de água e de saneamento, no total de 106.308 € e ainda, à transferência de valores, da Câmara Municipal de Torres Vedras, para subsidiar as obras destes SMAS, no total de 558.000 €. Na rubrica de venda de bens de investimento estão relevados os valores referentes à venda de bens de sucata.

O valor constante na rubrica reposições não abatidas nos pagamentos, no valor de 102 €, respeita a dois estornos de taxas de justiça.

QUADRO 6 – RÁCIOS DA ESTRUTURA DA RECEITA

Indicadores	2022	2023	Varição
<b>Transferências correntes/Receitas correntes (%)</b>	1,24%	0,58%	-53,23%
<b>Transferências de capital/Receitas de capital (%)</b>	98,97%	99,79%	0,83%
<b>Receitas correntes/Receitas totais (%)</b>	82,31%	80,81%	-1,82%

Através de uma breve análise ao quadro acima exposto, verifica-se uma diminuição no peso das transferências correntes, em relação ao total das receitas correntes, dado que, por um lado houve um aumento significativo das receitas correntes, e por outro lado, diminuíram, relativamente a 2022, quer os recebimentos das candidaturas dos projetos co-financiados a fundos comunitários, quer o financiamento para o tarifário social. Relativamente à comparticipação para a taxa de gestão de resíduos, não foi recebido qualquer valor.

Quanto ao peso das transferências de capital, em relação às receitas de capital, apresenta um aumento pouco significativo. Muito embora tenha existido uma diminuição das transferências de capital, estas continuam a predominar, no total das receitas de capital.

A variação do rácio das receitas correntes/receitas totais expressa o facto do aumento da receita corrente ter sido inferior ao aumento da receita total, dado que esta se encontra influenciada pelo aumento do saldo da gerência para 2023, em 1.875 mil €.

QUADRO 7 – RÁCIOS FINANCEIROS ORÇAMENTAIS

Indicadores	2022	2023	Variação
<b>Despesas de pessoal/Receitas correntes (%)</b>	24,98%	25,04%	0,24%
<b>Amortizações e juros/Receitas totais (%)</b>	0,76%	0,00%	-100,00%
<b>Despesas correntes/Receitas correntes (%)</b>	85,66%	83,28%	-2,78%
<b>Despesas de capital/Receitas de capital (%)</b>	162,72%	295,65%	81,69%
<b>Receitas totais/Despesas totais (%)</b>	121,96%	132,21%	8,40%

A análise aos rácios financeiros acima indicados permite-nos retirar algumas ilações, nomeadamente:

- O peso das despesas de pessoal nas receitas correntes, apresenta uma variação pouco expressiva relativamente ao exercício de 2022, continuando a situar-se bem abaixo dos valores de referência (60%);
- O decréscimo verificado neste exercício, relativamente a amortizações e juros, deve-se ao facto de se ter efetuado o pagamento de juros e encargos no ano de 2022, à empresa Águas do Vale do Tejo, S.A., conforme já referido anteriormente;
- A cobertura da despesa corrente pela receita corrente apresenta uma diminuição de 2,78%, relativamente ao exercício anterior, o que traduz que o aumento da receita corrente foi superior ao aumento da despesa corrente;
- As despesas de capital, neste exercício e à semelhança dos anteriores, superaram as receitas de capital, o que significa que em parte foram financiadas pelas receitas correntes e pelas outras receitas, nomeadamente pelo saldo da gerência do ano de 2022;
- As receitas obtidas continuam a ser superiores às despesas, indicando assim, ainda, uma situação benéfica.

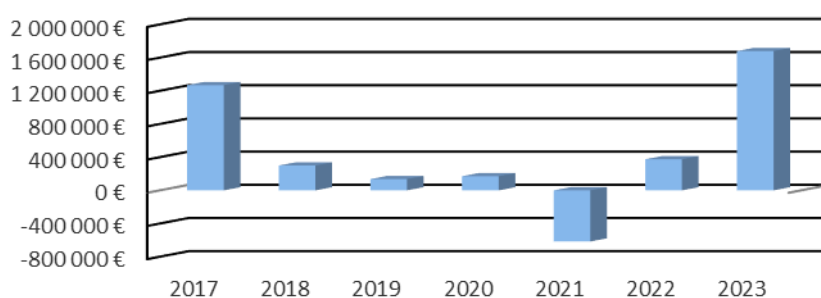
Assim sendo, pode-se concluir, genérica e sinteticamente, que o ano de 2023 foi para estes SMAS, um ano de execução orçamental que refletiu o cumprimento de um rigoroso orçamento da despesa, e que de uma forma geral os seus objetivos foram alcançados com um grau de eficiência e economia bastante aceitável.

## Análise económico – financeira

### Demonstração de resultados

O resultado líquido positivo, na ordem dos 1.678.922,09 €, expressa uma variação positiva de 1.303.763,90 € relativamente ao verificado no ano anterior.

GRÁFICO 9 – EVOLUÇÃO DOS RESULTADOS LÍQUIDOS



De forma a proporcionar uma perspetiva da evolução da atividade desta entidade, no exercício de 2023, face ao ano anterior, na análise que a seguir se apresenta, foi efetuada a comparação com os dados relativos ao exercício de 2022.

QUADRO 8 – DEMONSTRAÇÃO DE RESULTADOS DEZ 22/ DEZ 23

Descrição	Valores		Variação Homóloga	
	dez/22	dez/23	V. Absoluto	%
CASH-FLOW	3 663 787,08	5 132 628,85	1 468 841,77	40,09%
CASH-FLOW/VOLUME DE NEGÓCIOS	0,20	0,25	0,05	25,00%
VALOR ACRESCENTADO BRUTO (VAB)	7 183 859,14	9 092 141,33	1 908 282,19	26,56%
ROTAÇÃO DO ATIVO	0,49	0,54	0,05	10,20%
<b>RENDIMENTOS OPERACIONAIS</b>	<b>19 881 182,56</b>	<b>22 663 730,03</b>	<b>2 782 547,47</b>	<b>14,00%</b>
Custo merc. e mat. consumidas	4 121 326,84	4 267 454,30	146 127,46	3,55%
Fornecimentos serviços externos	6 367 945,38	7 020 585,22	652 639,84	10,25%
Impostos	0,00	0,00	0,00	0,00%
Gastos com o pessoal	4 887 053,24	5 413 691,91	526 638,67	10,78%
Outros gastos operacionais	841 253,88	795 117,31	-46 136,57	-5,48%
Gastos/rever.de depreciação e amortização	3 255 971,10	3 258 685,56	2 714,46	0,08%
Provisões	0,00	33 935,14	33 935,14	100,00%
Imparidade de dívidas a receber	32 657,79	195 021,20	162 363,41	497,17%
<b>GASTOS OPERACIONAIS</b>	<b>19 506 208,23</b>	<b>20 984 490,64</b>	<b>1 478 282,41</b>	<b>7,58%</b>
<b>RESULTADOS OPERACIONAIS</b>	<b>374 974,33</b>	<b>1 679 239,39</b>	<b>1 304 265,06</b>	<b>347,83%</b>
<b>RESULTADOS FINANCEIROS</b>	<b>183,86</b>	<b>-317,30</b>	<b>-501,16</b>	<b>-272,58%</b>
<b>RESULTADO LÍQUIDO DO PERÍODO</b>	<b>375 158,19</b>	<b>1 678 922,09</b>	<b>1 303 763,90</b>	<b>347,52%</b>

Os resultados operacionais, que refletem os ganhos ou as perdas resultantes da atividade principal da entidade, apresentam um aumento na ordem dos 1.304 mil €, uma vez que o aumento dos rendimentos operacionais (2.783 mil €) foi superior ao aumento dos gastos operacionais (1.478 mil €).

No que respeita ao aumento nos gastos de fornecimentos e serviços externos, na ordem dos 653 mil €, mais 10,25% em relação ao período homólogo, o mesmo resulta essencialmente, do aumento verificado, no tratamento de saneamento, na ordem dos 263 mil €, na recolha de RU, na ordem dos 225 mil €, na conservação e reparação, na ordem dos 110 mil €, na eletricidade, na ordem dos 72 mil €, nas rendas e alugueres, na ordem dos 57 mil €, na publicidade, comunicação e imagem, na ordem dos 38 mil €, nos artigos para oferta e de publicidade e divulgação, na ordem dos 31 mil €, nos artigos de higiene e limpeza, vestuário e artigos pessoais, na ordem dos 26 mil €, nas comunicações, na ordem dos 25 mil € e nos outros materiais diversos de consumo, na ordem dos 18 mil €, associado à diminuição verificada, nos combustíveis, na ordem dos 88 mil €, nos honorários, na ordem dos 49 mil €, nos outros serviços especializados, na ordem dos 47 mil € e nos outros serviços, na ordem dos 44 mil €.

Relativamente aos gastos com o pessoal, verificou-se um aumento de 10,78%, mais 527 mil €, em relação ao período homólogo. Desse montante, 356 mil € referem-se à remuneração base, que inclui o subsídio de férias, Natal e remunerações por doença, e 171 mil € referem-se ao aumento de encargos acessórios, nomeadamente, subsídio de refeição, contribuições da entidade para a caixa geral de aposentações e segurança social, seguros de acidentes de trabalho e reembolsos sistema de saúde – ADSE e encargos com a saúde.

Conforme já referido na análise da execução da despesa, os aumentos referidos no parágrafo anterior, refletem os aumentos legais aplicados à função pública para o ano de 2023, as alterações obrigatórias de posicionamento remuneratório e por opção gestionária, a valorização remuneratória dos assistentes técnicos e técnicos superiores, bem como dos assistentes operacionais com mais de 30 anos de serviço, e ainda, as novas admissões que ocorreram durante o ano de 2023.

No ano em curso, as dívidas a receber de cobrança duvidosa sofreram um aumento originando um reforço das imparidades, no montante de 195 mil €.

No que concerne ao aumento do custo das mercadorias e matérias consumidas, na ordem dos 146 mil €, mais 3,55%, resulta, por um lado, do aumento da compra de água, dado que foram adquiridos mais 200 mil m<sup>3</sup> (222 mil €), comparativamente a 2022, e por o preço de compra do m<sup>3</sup> ter aumentado, e ainda, por outro lado, pela diminuição dos materiais consumidos (76 mil €).

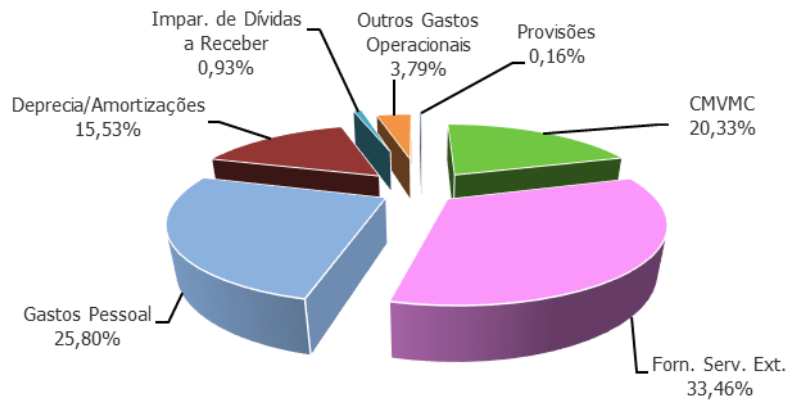
A provisão, no valor de 33.935 €, foi constituída para fazer face aos riscos e encargos associados a 3 ações intentadas contra os SMAS, que não reconhecem os direitos e valores peticionados pelos autores. Os SMAS contestaram a procedência das ações, mas existe, sempre, o risco de serem condenados ao pagamento de valores, acrescidos de juros e custas processuais.

Quanto aos outros gastos operacionais, verifica-se uma diminuição na ordem dos 46 mil €, menos 5,48% em relação ao período homólogo, que resulta, por um lado, da diminuição dos valores de correções relativas a exercícios anteriores, efetuadas no ano de 2022, e por outro lado, do aumento da taxa de gestão de resíduos, na ordem dos 143 mil €.

As depreciações foram calculadas de acordo com as vidas úteis constantes no classificador complementar 2 do SNC-AP. As amortizações e depreciações do exercício encontram-se explanadas nas notas 3 e 5, respetivamente, do anexo às demonstrações financeiras.

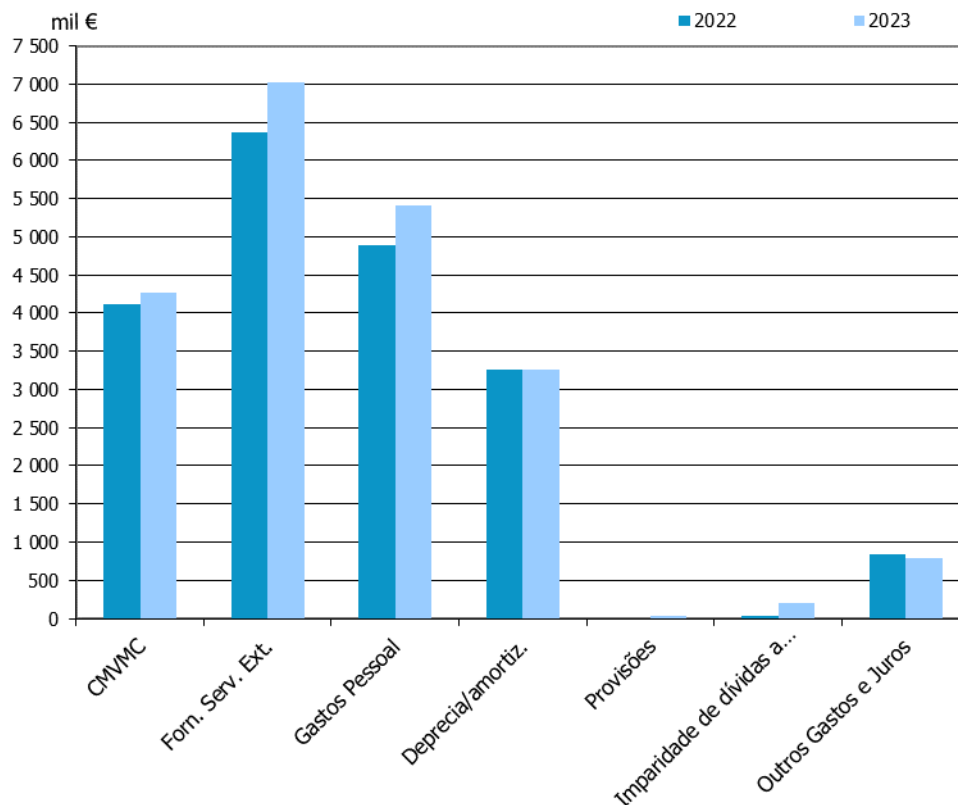
O gráfico seguinte reflete a distribuição em percentagem, das rubricas mais importantes dos gastos no período em análise, constantes na demonstração de resultados.

GRÁFICO 10 – DISTRIBUIÇÃO DOS GASTOS



Tal como se pode verificar, no gráfico abaixo constante, com exceção dos outros gastos, todas as rubricas de gastos apresentam aumentos.

GRÁFICO 11 – EVOLUÇÃO DOS GASTOS



No que respeita aos rendimentos, podemos verificar que existiu uma variação positiva na ordem dos 2.783 mil €, passando de 19.881 mil € (dezembro 2022) para 22.664 mil € (dezembro 2023). Em relação às rubricas mais significativas verifica-se que, as prestações de serviços apresentam um aumento na ordem dos 19,02% (2.381 mil €), sendo que este valor engloba 1.329 mil € relativos a saneamento, 978 mil € relativos aos RU e 60 mil € relativos à tarifa fixa de água. A faturação de água apresenta um aumento na ordem dos 6,43% (346 mil €). Os trabalhos para a própria entidade apresentam um aumento na ordem dos 16,66% (33 mil €) e as transferências e subsídios correntes obtidos apresentam uma diminuição na ordem dos 38,13% (-76 mil €).

Através de uma análise mais detalhada aos valores faturados, verifica-se um aumento real da quantidade de água faturada, aproximadamente mais 214.991 m<sup>3</sup> comparativamente com 2022, o que, conseqüentemente, está a influenciar o aumento da faturação do saneamento e da recolha de RU.

Para além do aumento dos m<sup>3</sup> vendidos, referidos no paragrafo anterior, e conforme já referido na página 12, os aumentos verificados no saneamento e recolha de RU resultam, essencialmente, da entrada em vigor do novo tarifário em 1 de janeiro de 2023, o qual reflete o aumento das tarifas de RU em 22% e a aplicação da tarifa de disponibilidade e variável de saneamento a todos/as os/as clientes, quer aos/as clientes com acesso à rede pública e que não se encontram ligados, quer aos/as clientes sem ligação à rede pública (aos/as quais é efetuado o serviço de limpeza de fossa gratuito).

Relativamente aos valores contabilizados nas transferências e subsídios correntes, conforme já referido na análise da execução da receita, referem-se ao recebimento do projeto co-financiado pelo programa POSEUR "Torres Vedras + BIO", no valor de 4.968 € e à transferência, por parte da Câmara Municipal de Torres Vedras, no âmbito do financiamento do tarifário social, de acordo com o Decreto-Lei n.º 147/2017 de 5 de dezembro, no valor de 118.627 €.

Conforme efetuado em anos anteriores, o total de rendimentos inclui os acréscimos de rendimentos referentes a valores faturados em 2024, que pertencem ao exercício de 2023, na ordem dos 810 mil €.

O gráfico seguinte reflete a distribuição em percentagem, das rubricas mais importantes dos rendimentos, no período em análise, constantes na demonstração de resultados, apensa em anexo.

GRÁFICO 12 – DISTRIBUIÇÃO DOS RENDIMENTOS

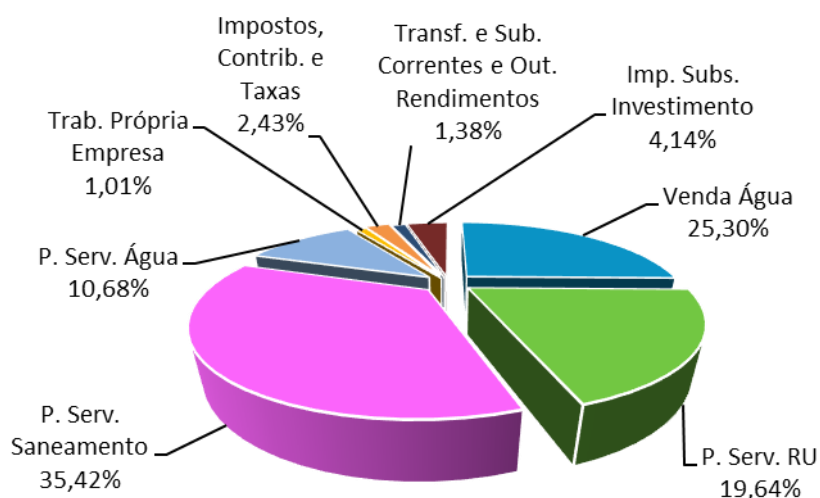
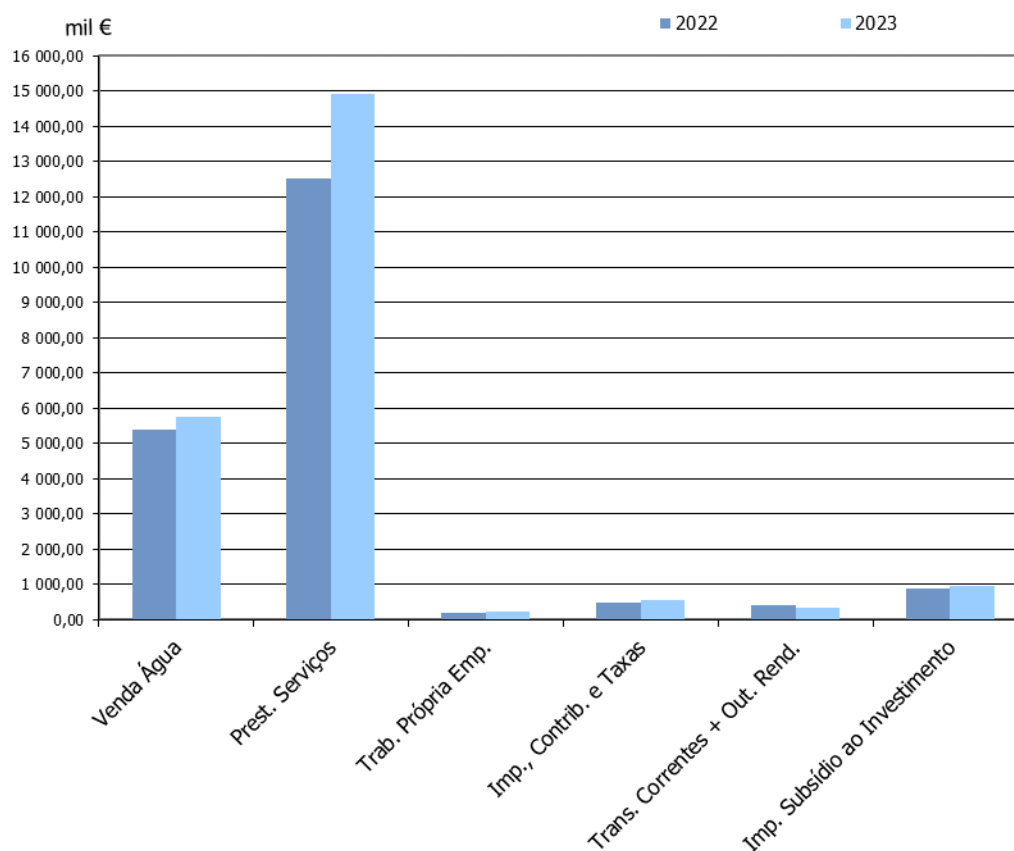


GRÁFICO 13 – EVOLUÇÃO DOS RENDIMENTOS



Ao se analisar o cash-flow (quanto mais elevado o cash-flow maior a capacidade de gerar riqueza, pois os fundos gerados não são só os originados pelos resultados líquidos, mas também os decorrentes de gastos/reversões de depreciações e amortizações e de imparidades de dívida a receber em virtude destes gastos não implicarem saída de fundos), este, apresenta um aumento na ordem de 1.469 mil €, influenciado pela variação positiva verificada no resultado líquido do exercício.

O rácio que relaciona o cash-flow com o volume de negócios apresenta uma variação positiva, na ordem dos 25%.

Quanto ao VAB, apresenta um aumento na ordem dos 1.908 mil € em comparação com o mesmo período do exercício de 2022.

O rácio da rotação do ativo mede o grau de utilização dos ativos de exploração, relacionando o volume de negócios com os ativos de exploração. Numa situação ideal, a rotação do ativo seria igual a 1, em que as vendas corresponderiam ao ativo afeto à atividade. O resultado obtido neste período, de 0,54, significa que existe uma subutilização dos ativos e a necessidade de um maior número de anos de vendas para cobrir o investimento total. No entanto, não podemos descurar as atribuições e a atividade destes SMAS, em que os ativos são, na sua quase totalidade, infraestruturas básicas de abastecimento de água, de saneamento e bens para recolha de RU.

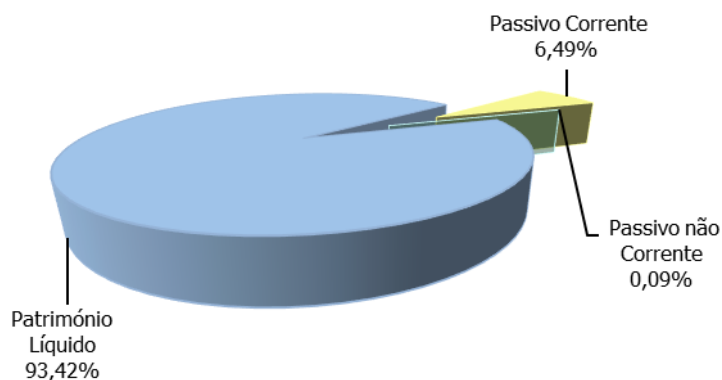
QUADRO 9 – BALANÇO FUNCIONAL DEZ 22/ DEZ 23

Nº	Descrição	dez/22	dez/23	Variação	
				V. Absoluto	%
1	Património líquido	34 263 898,81	35 680 170,84	1 416 272,03	4,13%
2	Capital alheio estável	0,00	33 935,14	33 935,14	100,00%
3	Capital permanente ( 1+2 )	34 263 898,81	35 714 105,98	1 450 207,17	4,23%
4	Ativo não corrente	26 916 240,17	25 961 227,12	-955 013,05	-3,55%
<b>5</b>	<b>FUNDO MANEIO ( 3-4 )</b>	<b>7 347 658,64</b>	<b>9 752 878,86</b>	<b>2 405 220,22</b>	<b>32,73%</b>
6	Clientes, contribuintes e utentes	2 030 298,68	2 212 498,51	182 199,83	8,97%
7	Devedores por transf.e subsídios	210 829,07	108 165,11	-102 663,96	-48,70%
8	Inventários	1 311 039,12	1 412 167,43	101 128,31	7,71%
9	Diferimentos	114 584,49	197 731,93	83 147,44	72,56%
10	Estado e out. entes públicos	40 704,70	28 021,92	-12 682,78	-31,16%
11	Outras contas a receber	649 100,10	819 255,43	170 155,33	26,21%
<b>12</b>	<b>NEC. CÍCLICAS (6+...+11)</b>	<b>4 356 556,16</b>	<b>4 777 840,33</b>	<b>421 284,17</b>	<b>9,67%</b>
13	Clientes, contribuintes e utentes	0,00	0,00	0,00	0,00%
14	Fornecedores	1 448 286,57	1 249 817,62	-198 468,95	-13,70%
15	Diferimentos	37 713,70	14 061,49	-23 652,21	-62,72%
16	Estado e out. entes públicos	88 140,99	110 709,71	22 568,72	25,61%
17	Outras contas a pagar	734 428,85	1 103 681,41	369 252,56	50,28%
<b>18</b>	<b>REC. CÍCLICOS ( 13+...+17 )</b>	<b>2 308 570,11</b>	<b>2 478 270,23</b>	<b>169 700,12</b>	<b>7,35%</b>
<b>19</b>	<b>NEC. FUNDOS MANEIO ( 12-18)</b>	<b>2 047 986,05</b>	<b>2 299 570,10</b>	<b>251 584,05</b>	<b>12,28%</b>
<b>20</b>	<b>TESOURARIA LIQUIDA ( 5-19 )</b>	<b>5 299 672,59</b>	<b>7 453 308,76</b>	<b>2 153 636,17</b>	<b>40,64%</b>

A situação financeira dos SMAS está evidenciada no balanço funcional, permitindo a sua análise concluir o seguinte:

1. O património líquido apresenta um acréscimo na ordem dos 4,13%, mais 1.416 mil €, influenciado, por um lado, pela variação positiva do resultado líquido obtido no período em análise, em 1.304 mil €, das reservas, em 375 mil € e pela receção de loteamentos e contentores, em 23 mil € e por outro lado, pela variação negativa das transferências e subsídios de capital, em 285 mil €. A análise mais detalhada da variação do património encontra-se explanada na nota 23 do anexo às demonstrações financeiras.

GRÁFICO 14 – PATRIMÓNIO LÍQUIDO E PASSIVO

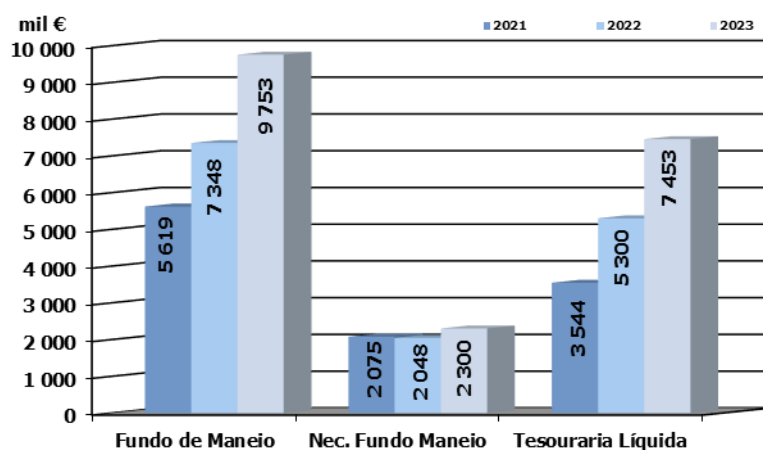


2. O fundo de maneo (F.M.), que representa o excedente do ativo circulante em relação às dívidas a curto prazo, apresenta um valor positivo na ordem de 9.753 mil €, que significa que os direitos a curto prazo dos SMAS são superiores às suas obrigações, apresentando uma variação positiva na ordem dos 32,73%.

3. Quanto às necessidades de fundo de maneo (N.F.M.), que representam o montante necessário para cobrir as existências de curto prazo, apresentam uma variação positiva na ordem dos 12,28%, uma vez que o aumento das necessidades cíclicas (421 mil €) foi superior ao aumento dos recursos cíclicos (170 mil €).

4. Deste modo, e como a tesouraria líquida é obtida pela diferença entre o F.M. e as N.F.M. e sendo o F.M. superior às N.F.M., obteve-se uma tesouraria líquida de 7.453 mil €, indicador que, aumentou em comparação com o ano anterior.

GRÁFICO 15 – EVOLUÇÃO DOS INDICADORES DE TESOURARIA



## Indicadores económico – financeiros

QUADRO 10 – RÁCIOS ECONÓMICO - FINANCEIROS

Indicadores	dez/22	dez/23	Variação Homóloga	
			Valor absol.	%
<b>PRAZO MÉDIO</b>				
PRAZO MÉDIO DE RECEBIMENTOS	45,15	43,71	-1,44	
PRAZO MÉDIO DE PAGAMENTOS	37,74	31,47	-6,27	
<b>ESTRUTURA FINANCEIRA</b>				
ENDIVIDAMENTO	6,31%	6,58%	0,27%	
ESTRUTURA DO ENDIVIDAMENTO	100,00%	98,65%	-1,35%	
AUTONOMIA FINANCEIRA	93,69%	93,42%	-0,27%	
SOLVABILIDADE	14,84	14,20	-0,64	
LIQUIDEZ GERAL	4,18	4,94	0,76	
<b>PATRIMÓNIO LÍQUIDO</b>	<b>34 263 898,81</b>	<b>35 680 170,84</b>	<b>1 416 272,03</b>	<b>4,13%</b>
Capital alheio curto prazo	2 308 570,11	2 478 270,23	169 700,12	7,35%
Capital alheio longo prazo	0,00	33 935,14	33 935,14	100,00%
Capital alheio total	2 308 570,11	2 512 205,37	203 635,26	8,82%
<b>FUNDO PRÓPRIO + PASSIVO</b>	<b>36 572 468,92</b>	<b>38 192 376,21</b>	<b>1 619 907,29</b>	<b>4,43%</b>
Ativo corrente	9 656 228,75	12 231 149,09	2 574 920,34	26,67%
Passivo corrente	2 308 570,11	2 478 270,23	169 700,12	7,35%
<b>FUNDO MANEIO</b>	<b>7 347 658,64</b>	<b>9 752 878,86</b>	<b>2 405 220,22</b>	<b>32,73%</b>
<b>NECESSIDADES CÍCLICAS</b>	<b>4 356 556,16</b>	<b>4 777 840,33</b>	<b>421 284,17</b>	<b>9,67%</b>
<b>RECURSOS CÍCLICOS</b>	<b>2 308 570,11</b>	<b>2 478 270,23</b>	<b>169 700,12</b>	<b>7,35%</b>
<b>NECESSIDADES DE FUNDOS MANEIO</b>	<b>2 047 986,05</b>	<b>2 299 570,10</b>	<b>251 584,05</b>	<b>12,28%</b>
<b>TESOURARIA LÍQUIDA</b>	<b>5 299 672,59</b>	<b>7 453 308,76</b>	<b>2 153 636,17</b>	<b>40,64%</b>

### - Prazo Médio de Recebimentos e de Pagamentos:

Os indicadores do prazo médio expressam o tempo médio decorrido, em dias, entre o momento da faturação (P.M. Recebimento) ou o momento de aquisição de bens e serviços (P.M. Pagamentos) e o respetivo recebimento ou pagamento. O P.M. Recebimento está influenciado pelos prazos legais previstos e controlados pela entidade reguladora dos serviços de águas e resíduos (ERSAR). O P.M. Pagamento está influenciado, principalmente, pelo prazo de pagamento contratualizado, de 60 dias, nos contratos referentes à compra de água, tratamento de saneamento e recolha de RU, cujos montantes, por serem elevados, influenciam a tendência da referida média.

Assim, e tendo em consideração o acima exposto, os resultados obtidos nos rácios relativos aos prazos médios de recebimentos e de pagamentos, permitem concluir que estes SMAS apresentam bons níveis de eficiência na sua gestão.

### - Endividamento:

De acordo com o rácio do endividamento, que apura a extensão com que a entidade utiliza capital alheio no financiamento da sua atividade, podemos verificar que os SMAS, no período em análise, aumentaram a utilização de capital alheio em 0,27%.

#### **- Estrutura do Endividamento:**

No que respeita ao rácio da estrutura do endividamento, este sofreu uma ligeira diminuição, verificando-se que 98,65% são de curto prazo.

#### **- Autonomia Financeira:**

Para o período em análise os SMAS obtiveram uma autonomia financeira de 93,42%, que corresponde a uma variação absoluta negativa de 0,27% e que representa uma boa cobertura de financiamento do ativo pelo património líquido.

#### **- Solvabilidade:**

Este rácio permite à entidade conhecer a sua capacidade para dissolver os seus compromissos a médio/longo prazo. Quanto maior é o valor desta relação melhor a entidade responde aos seus compromissos, mantendo uma certa autonomia financeira e fazendo face, mais facilmente, a uma crise económica. Verificou-se uma diminuição de 0,64 (valor absoluto), relativamente a dezembro de 2022.

#### **- Liquidez Geral:**

No que respeita à liquidez geral, que representa a capacidade que a entidade tem de dissolver os seus compromissos de curto prazo, no período em análise, apresenta uma variação positiva (0,76). O valor deste rácio deve ser sempre superior a 1, para que haja equilíbrio financeiro.

### **Conclusão da Análise Económico – Financeira**

De acordo com a presente análise, pode-se concluir que estes SMAS, no ano de 2023, apresentam uma situação de equilíbrio na sequência dos resultados positivos obtidos, influenciados, essencialmente, pelo aumento dos gastos ter sido superado pelo aumento dos rendimentos.

No que diz respeito à análise dos rácios financeiros podemos concluir que os SMAS evidenciam uma situação favorável, uma vez que, continuam a apresentar ativos que permitem solver a totalidade do passivo.

## Evolução das dívidas a terceiros e de terceiros

QUADRO 11 – Evolução das Dívidas de e a Terceiros

Descrição	Anos			Variação	
	2021	2022	2023	2021/2022	2022/2023
<b>DÍVIDAS DE TERCEIROS</b>					
Médio e Longo prazo	0,00 €	0,00 €	0,00 €	0,00%	0,00%
Curto prazo	2 596 903,42 €	2 281 832,45 €	2 348 685,54 €	-12,13%	2,93%
<b>TOTAL DÍVIDAS DE TERCEIROS</b>	<b>2 596 903,42 €</b>	<b>2 281 832,45 €</b>	<b>2 348 685,54 €</b>	<b>-12,13%</b>	<b>2,93%</b>
<b>DÍVIDAS A TERCEIROS</b>					
MÉDIO E LONGO PRAZO					
Instituições de crédito	0,00 €	0,00 €	0,00 €	0,00%	0,00%
CURTO PRAZO					
Instituições de crédito	0,00 €	0,00 €	0,00 €	0,00%	0,00%
Outras dívidas a terceiros	1 787 715,33 €	1 622 143,48 €	1 485 363,04 €	-9,26%	-8,43%
<b>TOTAL DÍVIDAS A TERCEIROS</b>	<b>1 787 715,33 €</b>	<b>1 622 143,48 €</b>	<b>1 485 363,04 €</b>	<b>-9,26%</b>	<b>-8,43%</b>
<b>TOTAL DÍVIDAS DE / A TERCEIROS</b>	<b>4 384 618,75 €</b>	<b>3 903 975,93 €</b>	<b>3 834 048,58 €</b>	<b>-10,96%</b>	<b>-1,79%</b>

A evolução da dívida já se encontra retratada nas análises efetuadas ao balanço funcional e aos rácios financeiros, contudo não quisemos deixar de tecer alguns comentários e uma breve análise ao quadro síntese das dívidas de terceiros e a terceiros:

- O aumento verificado nas dívidas de terceiros de 2,93%, relativamente ao exercício de 2022, derivou, por um lado, do aumento das dívidas dos/as clientes, em 182 mil €, e por outro lado, da diminuição das dívidas de outros devedores, em 103 mil €, referentes a valores contabilizados de projetos co-financiados dos programas POV/POSEUR e Fundo Ambiental. Não obstante o atrás exposto, e na prossecução das suas obrigações, estes SMAS continuam a efetuar um controlo rigoroso da dívida, para que a mesma não aumente significativamente.

- As dívidas a terceiros de curto prazo apresentam, em relação ao exercício anterior, uma diminuição na ordem dos 8,43%. De salientar que esta variação deriva, essencialmente, da diminuição verificada na conta de fornecedores. De relevar que os SMAS continuam a cumprir escrupulosamente as datas de limite do pagamento das faturas, não tendo nenhum pagamento em atraso.

## Contabilidade de gestão

### Demonstração de resultados por atividades

No âmbito da contabilidade de gestão e de forma a apoiar os processos de decisão interna da administração destes SMAS, e ainda, por forma a dar cumprimento ao estabelecido no parágrafo 34 da NCP 27, seguidamente apresenta-se uma síntese da demonstração de resultados por atividades, onde estão explanados todos os gastos diretos, indiretos e não incorporáveis, bem como todos os rendimentos diretos e não incorporáveis, de cada uma das atividades principais de atuação destes SMAS. Ainda, neste âmbito, de salientar que no anexo referente à NCP 27, da presente prestação de contas, consta alguma informação de gestão relevante, nomeadamente, demonstração de resultados por atividades, critérios de imputação, gastos diretos e indiretos por cada serviço prestado.

Assim, de forma a permitir a recuperação tendencial dos gastos económicos e financeiros decorrentes das suas três atividades principais, estes SMAS, efetuam, através da contabilidade de gestão, o apuramento dos respetivos gastos e rendimentos, em condições de assegurar a qualidade do serviço prestado e a sua sustentabilidade, operando num cenário de eficiência. Assim, de modo a sintetizar e refletir esse apuramento, apresenta-se de seguida, uma demonstração de resultados por água, saneamento e RU.

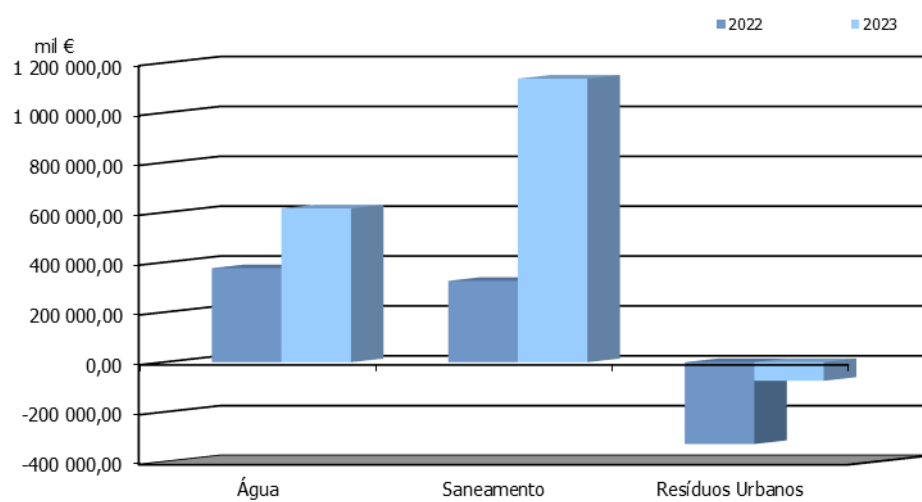
QUADRO 12 – DEMONSTRAÇÃO DE RESULTADOS POR ATIVIDADES

(valores em euros)

Descrição	Funções					
	Água	Saneamento	Resíduos Urbanos	% Água	% Saneamento	% Resíduos Urbanos
<b>RENDIMENTOS OPERACIONAIS</b>	<b>8 894 586,73</b>	<b>8 828 850,01</b>	<b>4 940 293,29</b>	<b>39,24%</b>	<b>38,96%</b>	<b>21,80%</b>
Custo merc. e mat. consumidas	4 069 429,00	56 545,40	141 479,90	95,35%	1,33%	3,32%
Fornecimentos serviços externos	745 675,94	3 837 311,68	2 437 597,60	10,62%	54,66%	34,72%
Impostos	0,00	0,00	0,00	0,00%	0,00%	0,00%
Gastos com o pessoal	2 070 564,06	1 682 531,10	1 660 596,75	38,25%	31,08%	30,67%
Outros gastos operacionais	239 527,29	142 500,45	413 089,57	30,13%	17,92%	51,95%
Gastos/rever.de depreciação e amortização	1 091 793,93	1 842 607,05	324 284,58	33,51%	56,54%	9,95%
Provisões	4 149,33	3 807,11	25 978,70	12,23%	11,22%	76,55%
Imparidade de dívidas a receber	56 635,98	126 552,60	11 832,62	29,04%	64,89%	6,07%
<b>GASTOS OPERACIONAIS</b>	<b>8 277 775,53</b>	<b>7 691 855,39</b>	<b>5 014 859,72</b>	<b>39,45%</b>	<b>36,65%</b>	<b>23,90%</b>
<b>RESULTADOS OPERACIONAIS</b>	<b>616 811,20</b>	<b>1 136 994,62</b>	<b>-74 566,43</b>			
<b>RESULTADOS FINANCEIROS</b>	<b>-126,17</b>	<b>-115,76</b>	<b>-75,37</b>			
<b>RESULTADO LIQUIDO DO PERÍODO</b>	<b>616 685,03</b>	<b>1 136 878,86</b>	<b>-74 641,80</b>			

Tal como se pode constatar, no gráfico abaixo apresentado, e muito embora os resultados da atividade de RU sejam negativos, verifica-se uma melhoria nas três atividades de atuação destes SMAS.

GRÁFICO 16 – EVOLUÇÃO DO RESULTADO LÍQUIDO POR ATIVIDADE



## Perspetivas futuras

No futuro, os SMAS de Torres Vedras vão continuar a assegurar o serviço público essencial de abastecimento de água, saneamento e recolha de RU que garante o bem-estar social e a sustentabilidade ambiental do território tendo por base os princípios da excelência, da eficiência e da eficácia, assegurando a prestação de um serviço de qualidade à comunidade, alinhados com a prossecução dos objetivos estratégicos definidos pelo Conselho de Administração e em particular os seguintes desafios:

- Procurar atingir a recuperação integral dos gastos nas 3 áreas de atividade, assegurando a acessibilidade económica do serviço aos/às clientes;
- Garantir a gestão adequada do ciclo urbano da água, através do fornecimento de água para consumo humano de qualidade e do apropriado serviço de saneamento;
- Assegurar a prevenção da produção, o tratamento na origem, a deposição seletiva de biorresíduos, a gestão adequada dos RU e o cumprimento das metas estabelecidas para os mesmos;
- Prosseguir a renovação e a reabilitação dos sistemas de água, saneamento e RU, bem como no investimento na digitalização das operações;
- Reforçar a comunicação e sensibilização nas áreas de atuação e fortalecer o foco no/a cliente;
- Desenvolver boas práticas ambientais, de economia circular, inovação, desmaterialização e digitalização;
- Contribuir para a concretização dos Objetivos do Desenvolvimento Sustentável 2030.

A recente publicação do PENSEARP 2030 e o PERSU 2030, com o estabelecimento de metas e objetivos muito ambiciosos para o sector da água e dos resíduos, representam para estes SMAS desafios futuros exigentes, para os quais são necessárias novas abordagens aos processos e aos sistemas de gestão, investimentos significativos em reabilitação e renovação de infraestruturas, bem como o reforço considerável de capital humano especializado.

Quanto às áreas de investimento prioritário importa relevar, a necessidade de garantir a possibilidade de reabilitação das redes de abastecimento e saneamento, de reservatórios de água e de outras infraestruturas cuja idade as torna ineficientes, investimentos que, ao longo dos próximos anos, terão de ser significativos e exigirão um esforço financeiro acrescido. Ainda nesta área, os investimentos na implementação de sistemas de telemetria e a sectorização de redes serão essenciais, também, para a redução de perdas de água na rede de abastecimento.

Relativamente aos RU, a renovação da frota de viaturas de recolha de RU, o investimento na recolha seletiva de biorresíduos e o incentivo à compostagem doméstica da fração biodegradável, configuram-se como as principais necessidades de investimento.

Por último, a questão do reforço da sensibilização e comunicação aos/às nossos/as clientes e com a comunidade, que são áreas chave de atuação no futuro, constituindo uma ferramenta indispensável para a mudança comportamental, garantido uma gestão adequada e sustentável do recurso água e dos RU, numa perspetiva de economia circular e compromisso claro com os ODS 2030.

## Proposta de aplicação de resultados

O Conselho de Administração propõe que o resultado líquido positivo do período, no montante de 1.678.922,09 € (um milhão, seiscentos e setenta e oito mil, novecentos e vinte e dois euros e nove cêntimos), tenha a seguinte aplicação:

- Que sejam constituídas reservas legais no montante de 83.946,10 € (oitenta e três mil, novecentos e quarenta e seis euros e dez cêntimos), correspondente a 5% do resultado líquido do período;
- Que o valor remanescente de 1.594.975,99 € (um milhão, quinhentos e noventa e quatro mil, novecentos e setenta e cinco euros e noventa e nove cêntimos) seja transferido para outras reservas.

## CAPÍTULO II – Documentos de prestação de contas

## DEMONSTRAÇÕES FINANCEIRAS – NCP 1

## **Balanço**

**SMAS TORRES VEDRAS**

(valores em euros)

**Balanço em 31 dezembro de 2023**

RUBRICAS	NOTAS	31/12/2023	31/12/2022
<b>ATIVO</b>			
<b>Ativo não corrente</b>			
Ativos fixos tangíveis	5	25 834 917,34	26 779 703,29
Propriedades de investimento		0,00	0,00
Ativos intangíveis	3	126 309,78	136 536,88
Ativos biológicos		0,00	0,00
Participações financeiras		0,00	0,00
Devedores por empréstimos bonificados e subsídios reembolsáveis		0,00	0,00
Acionistas/sócios/associados		0,00	0,00
Diferimentos		0,00	0,00
Outros ativos financeiros		0,00	0,00
Ativos por impostos diferidos		0,00	0,00
Clientes, contribuintes e utentes		0,00	0,00
Outras contas a receber		0,00	0,00
<b>Total do Ativo não corrente</b>		<b>25 961 227,12</b>	<b>26 916 240,17</b>
<b>Ativo corrente</b>			
Inventários	10	1 412 167,43	1 311 039,12
Ativos biológicos		0,00	0,00
Devedores por transferências e subsídios não reembolsáveis	23	108 165,11	210 829,07
Devedores por empréstimos bonificados e subsídios reembolsáveis		0,00	0,00
Clientes, contribuintes e utentes	18	2 212 498,51	2 030 298,68
Estado e outros entes públicos	18	28 021,92	40 704,70
Acionistas/sócios/associados		0,00	0,00
Outras contas a receber	18 / 23	819 255,43	649 100,10
Diferimentos	23	197 731,93	114 584,49
Ativos financeiros detidos para negociação		0,00	0,00
Outros ativos financeiros		0,00	0,00
Ativos não correntes detidos para venda		0,00	0,00
Caixa e depósitos	1	7 453 308,76	5 299 672,59
<b>Total do Ativo corrente</b>		<b>12 231 149,09</b>	<b>9 656 228,75</b>
<b>Total do Ativo</b>		<b>38 192 376,21</b>	<b>36 572 468,92</b>
<b>PATRIMÓNIO LÍQUIDO</b>			
Património/Capital	23	13 055 336,55	13 055 336,55
Ações (quotas) próprias		0,00	0,00
Outros instrumentos de capital próprio		0,00	0,00
Prémios de emissão		0,00	0,00
Reservas	23	2 667 589,33	2 292 431,14
Resultados transitados	23	373 022,90	373 022,90
Ajustamentos em ativos financeiros		0,00	0,00
Excedentes de revalorização		0,00	0,00
Outras variações no Património Líquido	23	17 905 299,97	18 167 950,03
Resultado líquido do período	23	1 678 922,09	375 158,19
Dividendos antecipados		0,00	0,00
Interesses que não controlam		0,00	0,00
<b>Total do Património Líquido</b>		<b>35 680 170,84</b>	<b>34 263 898,81</b>

**SMAS TORRES VEDRAS**

(valores em euros)

**Balanço em 31 dezembro de 2023**

RUBRICAS	NOTAS	31/12/2023	31/12/2022
<b>PASSIVO</b>			
<b>Passivo não corrente</b>			
Provisões	15	33 935,14	0,00
Financiamentos obtidos		0,00	0,00
Fornecedores de investimentos		0,00	0,00
Responsabilidades por benefícios pós-emprego		0,00	0,00
Diferimentos		0,00	0,00
Passivos por impostos diferidos		0,00	0,00
Fornecedores		0,00	0,00
Outras contas a pagar		0,00	0,00
<b>Total do Passivo não corrente</b>		<b>33 935,14</b>	<b>0,00</b>
<b>Passivo corrente</b>			
Credores por transferências e subsídios não reembolsáveis concedidos		0,00	0,00
Fornecedores	18	1 249 817,62	1 448 286,57
Adiantamentos de clientes, contribuintes e utentes		0,00	0,00
Estado e outros entes públicos	18	110 709,71	88 140,99
Acionistas/sócios/associados		0,00	0,00
Financiamentos obtidos		0,00	0,00
Fornecedores de investimentos		5 974,74	0,00
Outras contas a pagar	18 / 23	1 097 706,67	734 428,85
Diferimentos	23	14 061,49	37 713,70
Passivos financeiros detidos para negociação		0,00	0,00
Outros passivos financeiros		0,00	0,00
<b>Total do Passivo corrente</b>		<b>2 478 270,23</b>	<b>2 308 570,11</b>
<b>Total do Passivo</b>		<b>2 512 205,37</b>	<b>2 308 570,11</b>
<b>Total Património Líquido e Passivo</b>		<b>38 192 376,21</b>	<b>36 572 468,92</b>

## **Demonstração de resultados por naturezas**

**SMAS TORRES VEDRAS**
**Demonstração de resultados por naturezas**

do período findo em 31 de dezembro de 2023

(valores em euros)

<b>RENDIMENTOS E GASTOS</b>	<b>NOTAS</b>	<b>31/12/2023</b>	<b>31/12/2022</b>
Impostos, contribuições e taxas	14	551 155,35	479 654,33
Vendas	13	5 732 829,35	5 386 502,80
Prestações de serviços e concessões	13	14 900 422,52	12 519 527,29
Rendimentos/Gastos imputados de entidades controladas, associadas e empreendimentos conjuntos		0,00	0,00
Transferências e subsídios correntes obtidos	14	123 594,83	199 776,09
Variações nos inventários da produção		0,00	0,00
Trabalhos para a própria entidade		230 338,24	197 452,12
Custo das mercadorias vendidas e das matérias consumidas	10	-4 267 454,30	-4 121 326,84
Fornecimentos e serviços externos		-7 020 585,22	-6 367 945,38
Gastos com pessoal	19	-5 413 691,91	-4 887 053,24
Transferências e subsídios concedidos		0,00	0,00
Prestações sociais		0,00	0,00
Imparidade de inventários e ativos biológicos (perdas/reversões)		0,00	0,00
Imparidade de dívidas a receber (perdas/reversões)	18	-195 021,20	-32 657,79
Provisões (aumentos/reduções)	15	-33 935,14	0,00
Imparidade de investimentos não depreciáveis/amortizáveis (perdas/reversões)		0,00	0,00
Aumentos/reduções de justo valor		0,00	0,00
Outros rendimentos	13 / 14	1 125 389,74	1 098 269,93
Outros gastos		-795 117,31	-841 253,88
<b>Resultados antes de depreciações e gastos de financiamento</b>		<b>4 937 924,95</b>	<b>3 630 945,43</b>
Gastos/reversões de depreciação e amortização	3 / 5	-3 258 685,56	-3 255 971,10
Imparidade de investimentos depreciáveis/amortizáveis (perdas/reversões)		0,00	0,00
<b>Resultado operacional (antes de gastos de financiamento)</b>		<b>1 679 239,39</b>	<b>374 974,33</b>
Juros e rendimentos similares obtidos	13	0,00	216,44
Juros e gastos similares suportados		-317,30	-32,58
<b>Resultado antes de impostos</b>		<b>1 678 922,09</b>	<b>375 158,19</b>
Imposto sobre o rendimento		0,00	0,00
<b>Resultado líquido do período</b>		<b>1 678 922,09</b>	<b>375 158,19</b>

## **Demonstração das alterações no património líquido**

## SMAS TORRES VEDRAS

Ano: 2023

Descrição	Notas	Capital / Património Subscrito	Ações (Quotas) Próprias	Outros Instrum. de Capital Próprio	Prémios de Emissão	Reservas Legais	Resultados Transitados	Ajusta- mentos em Ativos Financeiros	Excedentes de Reva- lorização	Outras Variações Património Líquido	Resultado Líquido do Período	Total	Interesses que não controlam	Total do Património Líquido
Posição no início do período	(1)	13 055 336,55	0,00	0,00	0,00	2 292 431,14	373 022,90	0,00	0,00	18 167 950,03	375 158,19	34 263 898,81	0,00	34 263 898,81
<b>Alterações no período</b>														
Primeira adoção de novo referencial contabilístico		0,00	0,00	0,00	0,00	0,00	0,00	0,00	0,00	0,00	0,00	0,00	0,00	0,00
Alterações de políticas contabilísticas		0,00	0,00	0,00	0,00	0,00	0,00	0,00	0,00	0,00	0,00	0,00	0,00	0,00
Diferenças de conversão de demonstrações financeiras		0,00	0,00	0,00	0,00	0,00	0,00	0,00	0,00	0,00	0,00	0,00	0,00	0,00
Realização do excedente de revalorização		0,00	0,00	0,00	0,00	0,00	0,00	0,00	0,00	0,00	0,00	0,00	0,00	0,00
Excedentes de revalorização e respetivas variações		0,00	0,00	0,00	0,00	0,00	0,00	0,00	0,00	0,00	0,00	0,00	0,00	0,00
Transferências e subsídios de capital		0,00	0,00	0,00	0,00	0,00	0,00	0,00	0,00	-285 205,87	0,00	-285 205,87	0,00	-285 205,87
Correção de erros materiais		0,00	0,00	0,00	0,00	0,00	0,00	0,00	0,00	0,00	0,00	0,00	0,00	0,00
Outras alterações reconhecidas no Património Líquido		0,00	0,00	0,00	0,00	375 158,19	0,00	0,00	0,00	22 555,81	-375 158,19	22 555,81	0,00	22 555,81
	(2)	0,00	0,00	0,00	0,00	375 158,19	0,00	0,00	0,00	-262 650,06	-375 158,19	-262 650,06	0,00	-262 650,06
<b>Resultado Líquido do Período</b>	(3)	<b>0,00</b>	<b>0,00</b>	<b>0,00</b>	<b>0,00</b>	<b>0,00</b>	<b>0,00</b>	<b>0,00</b>	<b>0,00</b>	<b>0,00</b>	<b>1 678 922,09</b>	<b>1 678 922,09</b>	<b>0,00</b>	<b>1 678 922,09</b>
<b>Resultado Integral</b>	(4)=(2)+(3)										<b>1 303 763,90</b>	<b>1 416 272,03</b>	<b>0,00</b>	<b>1 416 272,03</b>
<b>Operações com detentores de capital no período</b>														
Realizações de capital/património		0,00	0,00	0,00	0,00	0,00	0,00	0,00	0,00	0,00	0,00	0,00	0,00	0,00
Entradas para cobertura de perdas		0,00	0,00	0,00	0,00	0,00	0,00	0,00	0,00	0,00	0,00	0,00	0,00	0,00
Outras operações		0,00	0,00	0,00	0,00	0,00	0,00	0,00	0,00	0,00	0,00	0,00	0,00	0,00
Subscrições de prémios de emissão		0,00	0,00	0,00	0,00	0,00	0,00	0,00	0,00	0,00	0,00	0,00	0,00	0,00
	(5)	0,00	0,00	0,00	0,00	0,00	0,00	0,00	0,00	0,00	0,00	0,00	0,00	0,00
<b>Posição fim período</b>	(6)=(1)+(2)+(3)+(5)	<b>13 055 336,55</b>	<b>0,00</b>	<b>0,00</b>	<b>0,00</b>	<b>2 667 589,33</b>	<b>373 022,90</b>	<b>0,00</b>	<b>0,00</b>	<b>17 905 299,97</b>	<b>1 678 922,09</b>	<b>35 680 170,84</b>	<b>0,00</b>	<b>35 680 170,84</b>

## **Demonstração dos fluxos de caixa**

## SMAS TORRES VEDRAS

**Demonstração dos fluxos de caixa, do período findo em 31 de Dezembro de 2023**

Valores em €

Rubricas	Notas	Períodos	
		31/12/2023	31/12/2022
<u>Fluxos de caixa das atividades operacionais</u>			
Recebimentos de clientes		20 623 698,07	18 381 388,31
Recebimentos de contribuintes			
Recebimentos de transferências e subsídios correntes		125 077,43	238 903,19
Recebimentos de utentes		542 297,62	480 152,04
Pagamentos a fornecedores		-12 500 197,82	-11 778 848,02
Pagamentos ao pessoal		-3 247 429,34	-2 885 599,29
Pagamentos a contribuintes / Utesntes		-73 277,13	-61 048,92
Pagamentos de transferências e subsídios			
Pagamentos de prestações sociais			
Caixa gerada pelas operações		5 470 168,83	4 374 947,31
Recebimento do imposto sobre o rendimento			
Pagamento do imposto sobre o rendimento			
Outros recebimentos		352 282,40	347 623,96
Outros pagamentos		-2 268 365,97	-1 989 664,57
Fluxos de caixa das atividades operacionais (a)		3 554 085,26	2 732 906,70
<u>Fluxos de caixa das atividades de investimento</u>			
<b>Pagamentos respeitantes a:</b>			
Ativos fixos tangíveis		-2 196 393,92	-2 676 307,89
Ativos intangíveis		-13 234,80	-9 146,28
Propriedades de investimento			
Investimentos financeiros			
Outros ativos			
<b>Recebimentos provenientes de:</b>			
Ativos fixos tangíveis		1 553,64	16 981,44
Ativos intangíveis			
Propriedades de investimento		61 791,95	57 161,84
Investimentos financeiros			
Outros ativos			
Subsídios ao investimento		745 834,04	1 633 345,76
Transferências de capital			
Juros e rendimentos similares			460,84
Dividendos			
Fluxos de caixa das atividades de investimento (b)		-1 400 449,09	-977 504,29
<u>Fluxos de caixa das atividades de financiamento</u>			
<b>Recebimentos provenientes de:</b>			
Financiamentos obtidos			
Realizações de capital e de outros instrumentos de capital			
Cobertura de prejuízos			
Doações			
Outras operações de financiamento			
<b>Pagamentos respeitantes a:</b>			
Financiamentos obtidos			
Juros e gastos similares			
Dividendos			
Reduções de capital e de outros instrumentos de capital			
Outras operações de financiamento			
Fluxos de caixa das atividades de financiamento (c)		0,00	0,00
<b>Variação de caixa e seus equivalentes (a+b+c)</b>			
<b>Efeito das diferenças de câmbio</b>			
<b>Caixa e seus equivalentes no início do período</b>			
<b>Caixa e seus equivalentes no fim do período</b>			
<b>CONCILIAÇÃO ENTRE CAIXA E SEUS EQUIVALENTES E SALDO DE GERÊNCIA</b>			
<b>Caixa e seus equivalentes no início do período</b>			
- Equivalentes a caixa no início do período		-83 746,03	-3 078 084,83
+ Parte do saldo de gerência que não constitui equivalentes de caixa		83 746,03	78 084,83
- Variações cambiais de caixa no início do período			
= Saldo da gerência anterior		5 299 672,59	544 270,18
De execução orçamental		5 226 141,50	3 482 496,91

**SMAS TORRES VEDRAS****Demonstração dos fluxos de caixa, do período findo em 31 de Dezembro de 2023****Valores em €**

<b>Rubricas</b>	<b>Notas</b>	<b>Períodos</b>	
		<b>31/12/2023</b>	<b>31/12/2022</b>
De operações de tesouraria		73 531,09	61 773,27
<b>Caixa e seus equivalentes no fim do período</b>		<b>7 453 308,76</b>	<b>5 299 672,59</b>
- Equivalentes a caixa no fim do período		-118 319,51	-83 746,03
+ Parte do saldo de gerência que não constitui equivalentes de caixa		118 319,51	83 746,03
- Variações cambiais de caixa no fim do período			
= Saldo para a gerência seguinte		7 453 308,76	5 299 672,59
De execução orçamental		7 346 637,84	5 226 141,50
De operações de tesouraria		106 670,92	73 531,09



## Nota Introdutória

As notas que se seguem respeitam a numeração definida pelo Sistema de Normalização Contabilística para as Administrações Públicas (SNC-AP), aprovado pelo Decreto-Lei n.º 192/2015 de 11 de setembro, na sua atual redação.

As notas omitidas não são aplicáveis ou a sua apresentação não é relevante para a compreensão e interpretação das demonstrações financeiras.

## Nota 1 – Identificação da entidade, período de relato e referencial contabilístico

### 1.1 – Identificação da entidade, período de relato

**Designação da entidade:** Serviços Municipalizados de Água e Saneamento da Câmara Municipal de Torres Vedras (SMASCMTV);

**NIPC:** 680 015 973;

**Endereço:** Av. 5 de Outubro, Edifício Multisserviços, 2560 - 270 Torres Vedras;

**Tutela:** Ministério da Coesão Territorial;

### **Legislação que criou a instituição e principal legislação aplicável:**

Os Serviços Municipalizados da Câmara Municipal de Torres Vedras foram constituídos como Serviços Municipalizados de Água, Saneamento e Electricidade de Torres Vedras, por deliberação da Câmara Municipal de Torres Vedras, em conformidade com a lei que regia os serviços municipalizados na altura, tendo a respetiva Comissão Administrativa iniciado funções em 20 de junho de 1934.

Entretanto, no decurso de 1982, depois de ter instruído o respetivo processo de negociação, a Câmara Municipal de Torres Vedras, nos termos do n.º 2 do artigo 12.º do Decreto-Lei n.º 205-G/75 de 16 de abril e, em conformidade com o n.º 1 do artigo 7.º do Decreto-Lei n.º 502/76 de 30 de junho, deliberou integrar o setor elétrico dos Serviços Municipalizados de Torres Vedras na empresa Electricidade de Portugal - E.D.P., mantendo os Serviços Municipalizados de Água e Saneamento (SMASCMTV).

Nesta sequência, em 1 de julho de 2020 procedeu-se à municipalização do serviço de gestão de resíduos urbanos, sendo-lhe aplicável, atualmente, o Regime Jurídico da Atividade Empresarial Local e das Participações Locais, aprovado pela Lei n.º 50/2012 de 31 de agosto, na sua atual redação.

### **Estrutura organizacional**

A estrutura organizacional dos Serviços Municipalizados de Água e Saneamento da Câmara Municipal de Torres Vedras, em vigor no período em apreciação, foi aprovada ao abrigo do Decreto-Lei n.º 305/2009, de 23 de outubro.

A sua versão inicial foi aprovada pela Assembleia Municipal, em 27 de dezembro de 2012, na reunião de continuação da sessão ordinária iniciada em 20 de dezembro de 2012 - sob proposta da Câmara Municipal de 11 de dezembro e do Conselho de Administração dos SMAS de 27 de novembro, ambas de 2012 – que deliberou aprovar a adequação da estrutura orgânica dos SMAS, o seu modelo, o número máximo de unidades orgânicas flexíveis e de subunidades orgânicas, nos moldes abaixo e, ainda, o projeto de Regulamento Orgânico dos SMAS e o respetivo organograma. Assim:

- a) **Modelo de estrutura orgânica** - hierarquizada;
- b) **Número máximo de unidades orgânicas flexíveis** – 2;
- c) **Número máximo de subunidades orgânicas** – 13.

Neste âmbito, a Câmara Municipal, em sua reunião de 15 de janeiro de 2013, deliberou, sob proposta do Conselho de Administração dos SMAS de 27 de novembro de 2012, acima referida, criar as unidades orgânicas flexíveis e definir as respetivas atribuições e competências, dentro dos limites fixados pela Assembleia Municipal.

Por sua vez, o Sr. Presidente da Câmara Municipal, sob proposta do Conselho de Administração dos SMAS na reunião atrás identificada, através do despacho n.º 368, exarado em 18 de janeiro de 2013, aprovou a criação das subunidades orgânicas e respetivas competências.

Sem prejuízo do que se vem de referir, a Assembleia Municipal, em sua reunião de 13 de dezembro de 2017, realizada no âmbito da sessão ordinária iniciada em 12 de dezembro de 2017, sob proposta da Câmara Municipal de 24 de novembro e do Conselho de Administração dos SMAS de 24 de outubro, ambas de 2017, deliberou aprovar a proposta de alteração da estrutura orgânica dos SMAS nos moldes que se passam a identificar, bem como o projeto de alteração ao Regulamento Orgânico dos SMAS e o correspondente organograma, nos seguintes moldes:

- a) **Número máximo de unidades orgânicas flexíveis** – 5.

Assim, a Assembleia Municipal, em sua reunião de 30 de novembro de 2018, realizada no âmbito da sessão ordinária iniciada em 29 de novembro de 2018, sob proposta da Câmara Municipal de 30 de outubro e do Conselho de Administração dos SMAS de 9 de outubro, ambos de 2018, deliberou aprovar a proposta de alteração da estrutura orgânica dos SMAS nos moldes que se passam a identificar, bem como o projeto de alteração ao Regulamento Orgânico dos SMAS e o correspondente organograma, nos seguintes termos:

- a) **Criação da estrutura nuclear, constituída por uma direção**, dirigida por um/a Diretor/a Delegado/a;
- b) **Número máximo de subunidades orgânicas** – 14.

No âmbito do processo, ocorrido em 2020, de reestruturação com transferência de atribuições – de gestão de resíduos sólidos urbanos - da Câmara Municipal para os Serviços Municipalizados, a Assembleia Municipal, em sua reunião de 30 de junho de 2020, realizada no âmbito da sessão ordinária iniciada em 29 de junho de 2020, sob proposta da Câmara Municipal de 15 de junho e do Conselho de Administração dos SMAS de 16 de junho, ambas de 2020, deliberou aprovar nova

proposta de alteração da estrutura orgânica dos SMAS nos moldes que se passam a identificar, bem como o projeto de alteração ao Regulamento Orgânico dos SMAS e o correspondente organograma, nos seguintes moldes:

- a) **Número máximo de unidades orgânicas flexíveis – 6;**
- b) **Número máximo de subunidades orgânicas — 15.**

Em 2021, a Assembleia Municipal, - em sessão de 21 de dezembro, sob proposta da Câmara Municipal de 10 de dezembro e do Conselho de Administração dos SMAS de 29 de novembro, ambas de 2021 - deliberou aprovar a proposta de alteração da estrutura orgânica dos SMAS, bem como o projeto de alteração ao Regulamento Orgânico dos SMAS e o correspondente organograma, criando, ao nível da Divisão de Exploração de Água e Saneamento, - tendo em conta uma gestão mais eficiente e eficaz dos setores de atividades - duas subunidades orgânicas: a Unidade de Gestão e Controlo de Redes de Água e Águas Residuais e a Unidade de Operações de Água e Águas Residuais. De referir que esta foi a redação da estrutura organizacional e do Regulamento Orgânico em vigor em 2022.

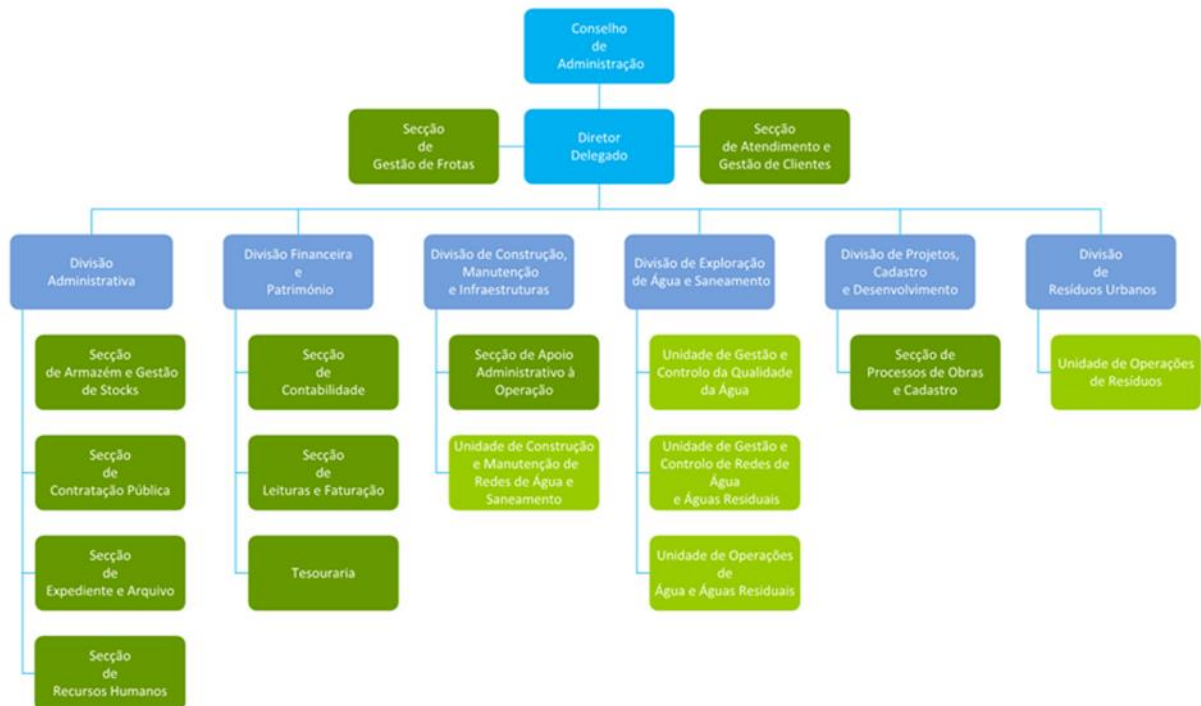
Ainda no decurso de 2022, e por força da diminuição de efetivos decorrente de aposentações de trabalhadores em áreas vitais, foi aprovada pelo órgão deliberativo, em sua reunião de 15 de dezembro de 2022, realizada no âmbito da sessão ordinária iniciada em 14 de dezembro de 2022, sob proposta da Câmara Municipal de 29 de novembro e do Conselho de Administração dos SMAS de 15 de novembro, ambas de 2022, a 6.ª alteração ao REOSMASTV, em vigor desde 2023, consubstanciada na unificação das áreas de atividade de água e saneamento, no âmbito da construção e manutenção, com a criação da Unidade de Construção e Manutenção de Redes de Água e Saneamento, na dependência da Divisão de Construção, Manutenção e Infraestruturas, coordenada por um Encarregado Geral.

Nesta sequência, vieram a ser publicadas, em Diário da República, as várias versões do Regulamento da Estrutura Orgânica, que se sistematizam deste modo:

- 1.ª alteração: Diário da República, II.ª série, n.º 31, de 13 de fevereiro de 2013.
- 2.ª alteração: Diário da República, II.ª série, n.º 12, de 17 de janeiro de 2018.
- 3.ª alteração: Diário da República, II.ª série, n.º 23 de 1 de fevereiro de 2019.
- 4.ª alteração: Diário da República, II.ª série, n.º 155, de 11 de agosto de 2020.
- 5.ª alteração: Diário da República, II.ª série, n.º 28 de 9 de fevereiro de 2022.
- 6.ª alteração: Diário da República, II.ª série, n.º 107 de 2 de junho de 2023.

## Estrutura organizacional efetiva

### Organograma



### Órgão de fiscalização:

Assembleia Municipal, nos termos do disposto na alínea a) do n.º 2 do artigo 25.º do Regime Jurídico das Autarquias Locais, das Entidades Intermunicipais e do Associativismo Autárquico, previsto na Lei n.º 75/2013 de 12 de setembro, na sua atual redação.

### Órgão de gestão:

Na sequência do ato eleitoral para os órgãos autárquicos, que teve lugar em 26 de setembro de 2021, considerando o disposto na alínea pp) do n.º 1 do artigo 33.º do Regime Jurídico das Autarquias Locais, das Entidades Intermunicipais e do Associativismo Autárquico, aprovado pela Lei n.º 75/2013 de 12 de setembro, e os n.ºs 1 e 2 da Lei n.º 50/2012 de 31 de agosto, ambas na sua redação atualizada, os SMAS passaram a ser geridos por um Conselho de Administração nomeado por deliberação do Executivo Camarário, tomada em sua reunião de 19/10/2021, assim constituído:

**Presidente** – Eng.ª Laura Maria Jesus Rodrigues;

**Vogal** – Eng.º Francisco João Pacheco Martins;

**Vogal** – Luís Pedro Duarte Silva.

### Responsável pela Direção:

Diretora Delegada – Eng.ª Sandra de Oliveira Pedro, designada em regime de substituição, com efeitos desde 1 de janeiro de 2020, por deliberação do Conselho de Administração dos SMAS, tomada em sua reunião de 17 de dezembro de 2019.

## 1.2 – Referencial contabilístico e demonstrações financeiras

As demonstrações financeiras foram preparadas com base nos registos contabilísticos mantidos em conformidade com o SNC-AP, aprovado pelo Decreto-Lei n.º 192/2015, de 11 de setembro, na sua redação atual, e foram aplicados os requisitos das NCP relevantes para a entidade.

As demonstrações financeiras foram preparadas de forma a proporcionar uma imagem verdadeira e apropriada da posição financeira, do desempenho e das alterações na posição financeira dos SMAS.

Não existiram, no decorrer do exercício, quaisquer casos excecionais que implicassem diretamente a derrogação de qualquer disposição prevista pelo SNC-AP, que tenham produzido efeitos materialmente relevantes e que pudessem pôr em causa a imagem verdadeira e apropriada das demonstrações financeiras.

### Valores de caixa e depósitos bancários

A desagregação dos valores inscritos em Caixa e em Depósitos Bancários é a seguinte:

QUADRO 13 – DESAGREGAÇÃO DE CAIXA E DEPÓSITOS

Conta	(valores em euros)	
	31/12/2023	31/12/2022
<b>Caixa</b>	1 050,20	1 341,57
<b>Depósitos à ordem</b>		
CGD	3 890 080,56	1 980 407,37
Santander Totta	1 733 125,87	1 723 445,00
Caixa Económica Montepio Geral	210 732,62	10 732,62
CCAM	1 500 000,00	1 500 000,00
<b>Depósitos a prazo</b>	0,00	0,00
<b>Depósitos consignados</b>		
CCAM	106 763,32	72 683,27
Novo Banco	11 556,19	11 062,76
<b>Total de caixa e depósitos</b>	<b>7 453 308,76</b>	<b>5 299 672,59</b>

## Nota 2 – Principais políticas contabilísticas, alterações nas estimativas contabilísticas e erros

As demonstrações financeiras estão apresentadas em conformidade com as NCP e estão expressas em euros.

As demonstrações financeiras foram preparadas de acordo com os conceitos contabilísticos fundamentais da comparabilidade, consistência, materialidade, não compensação e continuidade.

Os principais princípios contabilísticos e critérios valorimétricos utilizados na preparação das demonstrações financeiras foram os seguintes:

- **Ativos fixos tangíveis e intangíveis**

Os ativos fixos tangíveis estão contabilizados de acordo com a NCP 5 e os ativos intangíveis estão contabilizados de acordo com a NCP 3.

Estes ativos encontram-se valorizados ao custo de aquisição ou ao custo de produção, considerando-se custo de aquisição a soma do respetivo preço de compra acrescido dos gastos suportados até à sua entrada em funcionamento e considerando-se como custo de produção a soma dos custos diretos: matérias-primas, mão de obra e custos com máquinas e/ou viaturas, deduzidos das respetivas depreciações e quaisquer perdas por imparidades.

Existe, no entanto, uma exceção que são os contadores e contentores, pois estes bens estão valorizados ao custo médio ponderado.

Para o cálculo das depreciações/amortizações continua a ser utilizado o método das quotas constantes (linha reta), em função do tempo e da forma de utilização do respetivo bem.

Para os bens adquiridos e com início de funcionamento anterior ao ano de 2002, o cálculo das amortizações tem como base o disposto no Decreto Regulamentar n.º 2/90, de 12 de janeiro. Para os bens adquiridos e com início de funcionamento em 2002 e seguintes passou-se a utilizar o CIBE, de acordo com o POCAL.

No que respeita os bens adquiridos e com início de funcionamento em 2020 e seguintes passou-se a aplicar o Classificador Complementar 2 (CC2) do Plano de Contas Multidimensional, de acordo com o SNC-AP.

Os bens de reduzido valor, em regra, são totalmente amortizados no ano de aquisição ou produção, quando os seus valores unitários não ultrapassem os 1.000,00 €, de acordo com o artigo 19.º do Decreto Regulamentar n.º 25/2009, de 14 de setembro.

As despesas correntes de reparação e manutenção dos bens, são consideradas como custos do ano em que ocorrem. As despesas relacionadas com grandes reparações e benfeitorias, são agregadas ao respetivo bem, e transferidas para custos de acordo com o regime aplicável, para o cálculo das depreciações.

Para cada bem do ativo fixo tangível, existe uma ficha de cadastro onde entre outra informação, consta a respetiva vida útil ou taxa de amortização, bem como a quantia escriturada líquida.

- **Inventários**

Os inventários encontram-se registados de acordo com a NCP 10.

As existências de matérias-primas, subsidiárias e de consumo foram valorizadas ao custo médio de aquisição (ponderado), que inclui o preço de compra ao fornecedor e as despesas adicionais com a respetiva compra.

As existências de mercadorias referem-se à água existente nos reservatórios e encontra-se valorizada ao seu custo de aquisição.

- **Contas a receber**

As contas a receber de clientes e outros devedores são inicialmente reconhecidas ao seu justo valor, sendo subsequentemente apresentadas em balanço deduzidas das perdas por imparidade que lhe estejam associadas.

Para o efeito da constituição de provisões para cobranças duvidosas, consideraram-se as dívidas de terceiros que estavam em mora há mais de 12 meses e as que se encontram com processo judicial a decorrer, com exceção das entidades públicas.

As imparidades são registadas com base na existência de evidência objetiva de imparidade associada aos créditos de cobrança duvidosa.

- **Caixa e depósitos**

A caixa e os seus equivalentes englobam o dinheiro em caixa e em depósitos.

- **Contas a pagar**

Por norma os pagamentos a fornecedores e outros credores são efetuados a 30 dias, à exceção dos fornecedores de empreitadas de obras públicas e dos fornecedores das concessões dos serviços públicos essenciais (água, saneamento e resíduos urbanos) cujo pagamento é efetuado a 60 dias.

- **Especialização de exercícios**

Os rendimentos e os gastos são registados de acordo com a especialização do exercício, onde os rendimentos e os gastos são reconhecidos à medida que são gerados, independentemente do respetivo recebimento ou pagamento.

## Nota 3 - Ativos intangíveis

Esta conta inclui os ativos sem substância física reconhecidos de acordo com os requisitos da NCP 3 – Ativos Intangíveis.

### a) Vidas úteis ou taxas de amortização

Para a determinação das vidas úteis e taxas de amortização, foi aplicado o Classificador Complementar 2 do Plano de Contas Multidimensional, publicado no anexo ao Decreto-Lei n.º 192/2015, de 11 de setembro que aprovou o SNC-AP.

QUADRO 14 – ATIVOS INTANGÍVEIS – VIDA ÚTIL

Ativos intangíveis	Vida útil (n.º de anos)
Programas de computador e sistemas de informação	3 a 4
Outros ativos intangíveis	0

### b) Métodos de amortização

O método de amortização utilizado para os ativos intangíveis é o das quotas constantes.

- Variações das amortizações e perdas por imparidade acumuladas

O movimento ocorrido na quantia escriturada dos ativos intangíveis, bem como nas respetivas amortizações e perdas por imparidade acumuladas, foi o seguinte:

QUADRO 15 – ATIVOS INTANGÍVEIS - VARIAÇÃO DAS AMORTIZAÇÕES E PERDAS POR IMPARIDADES ACUMULADAS

(valores em euros)

RUBRICAS	Início do período				Final do período			
	Quantia bruta	Amortizações acumuladas	Perdas por imparidade acumuladas	Quantia escriturada	Quantia bruta	Amortizações acumuladas	Perdas por imparidade acumuladas	Quantia escriturada
<b>ATIVOS INTANGÍVEIS</b>								
Ativos intangíveis de domínio público, património histórico, artístico e cultural	0,00	0,00	0,00	0,00	0,00	0,00	0,00	0,00
Goodwill	0,00	0,00	0,00	0,00	0,00	0,00	0,00	0,00
Projetos de desenvolvimento	0,00	0,00	0,00	0,00	0,00	0,00	0,00	0,00
Prog. de computador e sist. de informação	568 657,74	524 380,86	0,00	44 276,88	580 902,62	546 852,84	0,00	34 049,78
Propriedade industrial e intelectual	0,00	0,00	0,00	0,00	0,00	0,00	0,00	0,00
Outros ativos intangíveis	92 260,00	0,00	0,00	92 260,00	92 260,00	0,00	0,00	92 260,00
Ativos intangíveis em curso	0,00	0,00	0,00	0,00	0,00	0,00	0,00	0,00
<b>Total</b>	<b>660 917,74</b>	<b>524 380,86</b>	<b>0,00</b>	<b>136 536,88</b>	<b>673 162,62</b>	<b>546 852,84</b>	<b>0,00</b>	<b>126 309,78</b>

- Quantia escriturada e variações do período

Durante o exercício, em análise, ocorreram as seguintes variações:

QUADRO 16 – ATIVOS INTANGÍVEIS - QUANTIA ESCRITURADA E VARIAÇÕES DO PERÍODO

(valores em euros)

RUBRICAS	Quantia escriturada inicial	Variações no período								Quantia escriturada final	
		Adições	Transferências internas à entidade	Revalorizações	Reversões de perdas por imparidade	Perdas por imparidade	Amortizações do período	Diferenças cambiais	Diminuições		
<b>ATIVOS INTANGÍVEIS</b>											
Ativos intangíveis de domínio público, património histórico, artístico e cultural	0,00	0,00	0,00	0,00	0,00	0,00	0,00	0,00	0,00	0,00	0,00
Goodwill	0,00	0,00	0,00	0,00	0,00	0,00	0,00	0,00	0,00	0,00	0,00
Projetos de desenvolvimento	0,00	0,00	0,00	0,00	0,00	0,00	0,00	0,00	0,00	0,00	0,00
Programas de computador e sistemas de informação	44 276,88	12 244,88	0,00	0,00	0,00	0,00	-22 471,98	0,00	0,00	0,00	34 049,78
Propriedade industrial e intelectual	0,00	0,00	0,00	0,00	0,00	0,00	0,00	0,00	0,00	0,00	0,00
Outros ativos intangíveis	92 260,00	0,00	0,00	0,00	0,00	0,00	0,00	0,00	0,00	0,00	92 260,00
Ativos intangíveis em curso	0,00	0,00	0,00	0,00	0,00	0,00	0,00	0,00	0,00	0,00	0,00
<b>Total</b>	<b>136 536,88</b>	<b>12 244,88</b>	<b>0,00</b>	<b>0,00</b>	<b>0,00</b>	<b>0,00</b>	<b>-22 471,98</b>	<b>0,00</b>	<b>0,00</b>	<b>0,00</b>	<b>126 309,78</b>

Os ativos intangíveis já totalmente amortizados, que ainda estão em uso, são os seguintes:

QUADRO 17 – ATIVOS INTANGÍVEIS – TOTALMENTE AMORTIZADOS AINDA EM USO

(valores em euros)

CC2	Descrição	N.º Fichas	Valor aquisição
443	Programas de computador e sistemas de informação	96	490 823,05
	<b>Total</b>	<b>96</b>	<b>490 823,05</b>

- Ativos intangíveis - adições

Durante o exercício, em análise, ocorreram as seguintes adições:

QUADRO 18 – ATIVOS INTANGÍVEIS - DESAGREGAÇÃO DAS ADIÇÕES

(valores em euros)

RUBRICAS	Adições										Total
	Internas	Compra	Cessão	Transferência ou troca	Doação, herança, legado ou perdido a favor do Estado	Dação em pagamento	Locação financeira	Fusão, cisão, reestruturação	Outras		
<b>ATIVOS INTANGÍVEIS</b>											
Ativos intangíveis de domínio público, património histórico, artístico e cultural	0,00	0,00	0,00	0,00	0,00	0,00	0,00	0,00	0,00	0,00	0,00
Goodwill	0,00	0,00	0,00	0,00	0,00	0,00	0,00	0,00	0,00	0,00	0,00
Projetos de desenvolvimento	0,00	0,00	0,00	0,00	0,00	0,00	0,00	0,00	0,00	0,00	0,00
Prog. de computador e sist. de informação	0,00	12 244,88	0,00	0,00	0,00	0,00	0,00	0,00	0,00	0,00	12 244,88
Propriedade industrial e intelectual	0,00	0,00	0,00	0,00	0,00	0,00	0,00	0,00	0,00	0,00	0,00
Outros ativos intangíveis	0,00	0,00	0,00	0,00	0,00	0,00	0,00	0,00	0,00	0,00	0,00
Ativos intangíveis em curso	0,00	0,00	0,00	0,00	0,00	0,00	0,00	0,00	0,00	0,00	0,00
<b>Total</b>	<b>0,00</b>	<b>12 244,88</b>	<b>0,00</b>	<b>0,00</b>	<b>0,00</b>	<b>0,00</b>	<b>0,00</b>	<b>0,00</b>	<b>0,00</b>	<b>0,00</b>	<b>12 244,88</b>

## Nota 5 - Ativos fixos tangíveis

Esta conta inclui, conforme a NCP 5 – Ativos Fixos Tangíveis, os bens que, cumulativamente:

- Sejam detidos para uso na produção ou fornecimento de bens ou serviços, ou para fins administrativos;
- Se espera que sejam usados durante mais de um ano;
- Não se destinem a ser vendidos ou transformados.

### a) Bases de mensuração

Os ativos fixos tangíveis encontram-se valorizados ao custo de aquisição ou ao custo de produção, considerando-se custo de aquisição a soma do respetivo preço de compra acrescido dos gastos suportados até à sua entrada em funcionamento e considerando-se como custo de produção a soma dos custos diretos: matérias-primas, mão de obra e custos com máquinas e/ou viaturas, deduzidos das respetivas depreciações e quaisquer perdas por imparidade.

Existe, no entanto, uma exceção que são os contadores e contentores, pois estes bens estão valorizados ao custo médio ponderado.

### b) Métodos de depreciação

O método de depreciação utilizado para os ativos fixos tangíveis é o das quotas constantes.

### c) Vidas úteis ou taxas de depreciação

Para a determinação das vidas úteis e taxas de depreciação, foi aplicado o Classificador Complementar 2 do Plano de Contas Multidimensional, publicado no Anexo ao Decreto-Lei n.º 192/2015, de 11 de setembro que aprovou SNC-AP.

QUADRO 19 – ATIVOS TANGÍVEIS – VIDA ÚTIL

Ativos tangíveis	Vida útil (n.º de anos)
Bens de domínio público, património histórico, artístico e cultural	0 a 30
Terrenos e recursos naturais	0
Edifícios e outras construções	20 a 50
Equipamento básico	1 a 10
Equipamento de transporte	4 a 10
Equipamento administrativo	1 a 8
Outros ativos fixos tangíveis	1 a 50
Elementos de reduzido valor	1

- Variações das depreciações e perdas por imparidade acumuladas

O movimento ocorrido na quantia escriturada dos ativos fixos tangíveis, bem como nas respetivas depreciações e perdas por imparidade acumuladas, foi o seguinte:

QUADRO 20 – ATIVOS FIXOS TANGÍVEIS - VARIAÇÃO DAS DEPRECIACÕES E PERDAS POR IMPARIDADE ACUMULADAS

(valores em euros)

ATIVOS FIXOS TANGÍVEIS	Início do período				Final do período			
	Quantia bruta	Depreciações acumuladas	Perdas por imparidade acumulada	Quantia escriturada	Quantia bruta	Depreciações acumuladas	Perdas por imparidade acumulada	Quantia escriturada
<b>Bens de domínio público, património histórico, artístico e cultural</b>								
Terrenos e recursos naturais	0,00	0,00	0,00	0,00	0,00	0,00	0,00	0,00
Edifícios e outras construções	0,00	0,00	0,00	0,00	0,00	0,00	0,00	0,00
Infraestruturas	92 341 018,33	68 843 122,79	0,00	23 497 895,54	93 870 093,01	71 363 315,54	0,00	22 506 777,47
Património histórico, artístico e cultural	284,32	0,00	0,00	284,32	284,32	0,00	0,00	284,32
Outros bens de domínio público	0,00	0,00	0,00	0,00	0,00	0,00	0,00	0,00
Bens de domínio público em curso	0,00	0,00	0,00	0,00	0,00	0,00	0,00	0,00
	<b>92 341 302,65</b>	<b>68 843 122,79</b>	<b>0,00</b>	<b>23 498 179,86</b>	<b>93 870 377,33</b>	<b>71 363 315,54</b>	<b>0,00</b>	<b>22 507 061,79</b>
<b>Ativos fixos em concessão</b>								
Terrenos e recursos naturais	0,00	0,00	0,00	0,00	0,00	0,00	0,00	0,00
Edifícios e outras construções	0,00	0,00	0,00	0,00	0,00	0,00	0,00	0,00
Infraestruturas	0,00	0,00	0,00	0,00	0,00	0,00	0,00	0,00
Património histórico, artístico e cultural	0,00	0,00	0,00	0,00	0,00	0,00	0,00	0,00
Ativos fixos em concessão em curso	0,00	0,00	0,00	0,00	0,00	0,00	0,00	0,00
	<b>0,00</b>	<b>0,00</b>	<b>0,00</b>	<b>0,00</b>	<b>0,00</b>	<b>0,00</b>	<b>0,00</b>	<b>0,00</b>
<b>Outros ativos fixos tangíveis</b>								
Terrenos e recursos naturais	592 412,59	0,00	0,00	592 412,59	592 412,59	0,00	0,00	592 412,59
Edifícios e outras construções	760 094,22	312 629,90	0,00	447 464,32	760 094,22	351 784,34	0,00	408 309,88
Equipamento básico	3 390 843,01	2 465 653,76	0,00	925 189,25	3 874 784,54	2 743 639,48	0,00	1 131 145,06
Equipamento de transporte	1 987 546,11	1 499 507,51	0,00	488 038,60	2 080 497,37	1 672 684,65	0,00	407 812,72
Equipamento administrativo	1 038 954,33	817 770,70	0,00	221 183,63	1 175 679,42	888 232,17	0,00	287 447,25
Equipamentos biológicos	0,00	0,00	0,00	0,00	0,00	0,00	0,00	0,00
Outros ativos fixos tangíveis	889 214,65	516 099,16	0,00	373 115,49	894 077,77	594 057,18	0,00	300 020,59
Ativos fixos tangíveis em curso	234 119,55	0,00	0,00	234 119,55	200 707,46	0,00	0,00	200 707,46
	<b>8 893 184,46</b>	<b>5 611 661,03</b>	<b>0,00</b>	<b>3 281 523,43</b>	<b>9 578 253,37</b>	<b>6 250 397,82</b>	<b>0,00</b>	<b>3 327 855,55</b>
<b>Total</b>	<b>101 234 487,11</b>	<b>74 454 783,82</b>	<b>0,00</b>	<b>26 779 703,29</b>	<b>103 448 630,70</b>	<b>77 613 713,36</b>	<b>0,00</b>	<b>25 834 917,34</b>

- Quantia escriturada e variações do período

Durante o exercício, em análise, ocorreram as seguintes variações:

QUADRO 21 – ATIVOS FIXOS TANGÍVEIS - QUANTIA ESCRITURADA E VARIAÇÕES DO PERÍODO

(valores em euros)

ATIVOS FIXOS TANGÍVEIS	Quantia escriturada inicial	Variações no período								Quantia escriturada final
		Adições	Transferências internas à entidade	Revalorizações	Reversões de perdas por imparidade	Perdas por imparidade	Depreciações do período	Diferenças cambiais	Diminuições	
<b>Bens de domínio público, património histórico, artístico e cultural</b>										
Terrenos e recursos naturais	0,00	0,00	0,00	0,00	0,00	0,00	0,00	0,00	0,00	0,00
Edifícios e outras construções	0,00	0,00	0,00	0,00	0,00	0,00	0,00	0,00	0,00	0,00
Infraestruturas	23 497 895,54	10 212,76	1 518 861,92	0,00	0,00	0,00	-2 520 192,75	0,00	0,00	22 506 777,47
Património histórico, artístico e cultural	284,32	0,00	0,00	0,00	0,00	0,00	0,00	0,00	0,00	284,32
Outros bens de domínio público	0,00	0,00	0,00	0,00	0,00	0,00	0,00	0,00	0,00	0,00
Bens de domínio público em curso	0,00	0,00	0,00	0,00	0,00	0,00	0,00	0,00	0,00	0,00
	<b>23 498 179,86</b>	<b>10 212,76</b>	<b>1 518 861,92</b>	<b>0,00</b>	<b>0,00</b>	<b>0,00</b>	<b>-2 520 192,75</b>	<b>0,00</b>	<b>0,00</b>	<b>22 507 061,79</b>
<b>Ativos fixos em concessão</b>										
Terrenos e recursos naturais	0,00	0,00	0,00	0,00	0,00	0,00	0,00	0,00	0,00	0,00
Edifícios e outras construções	0,00	0,00	0,00	0,00	0,00	0,00	0,00	0,00	0,00	0,00
Infraestruturas	0,00	0,00	0,00	0,00	0,00	0,00	0,00	0,00	0,00	0,00
Património histórico, artístico e cultural	0,00	0,00	0,00	0,00	0,00	0,00	0,00	0,00	0,00	0,00
Ativos fixos em concessão em curso	0,00	0,00	0,00	0,00	0,00	0,00	0,00	0,00	0,00	0,00
	<b>0,00</b>	<b>0,00</b>	<b>0,00</b>	<b>0,00</b>	<b>0,00</b>	<b>0,00</b>	<b>0,00</b>	<b>0,00</b>	<b>0,00</b>	<b>0,00</b>
<b>Outros ativos fixos tangíveis</b>										
Terrenos e recursos naturais	592 412,59	0,00	0,00	0,00	0,00	0,00	0,00	0,00	0,00	592 412,59
Edifícios e outras construções	447 464,32	0,00	0,00	0,00	0,00	0,00	-39 154,44	0,00	0,00	408 309,88
Equipamento básico	925 189,25	407 451,33	80 908,36	0,00	0,00	0,00	-282 403,88	0,00	0,00	1 131 145,06
Equipamento de transporte	488 038,60	136 292,98	0,00	0,00	0,00	0,00	-213 393,94	0,00	-3 124,92	407 812,72
Equipamento administrativo	221 183,63	168 470,05	0,00	0,00	0,00	0,00	-102 206,43	0,00	0,00	287 447,25
Equipamentos biológicos	0,00	0,00	0,00	0,00	0,00	0,00	0,00	0,00	0,00	0,00
Outros ativos fixos tangíveis	373 115,49	1 614,77	4 421,13	0,00	0,00	0,00	-78 862,14	0,00	-268,66	300 020,59
Ativos fixos tangíveis em curso	234 119,55	1 570 779,32	-1 604 191,41	0,00	0,00	0,00	0,00	0,00	0,00	200 707,46
	<b>3 281 523,43</b>	<b>2 284 608,45</b>	<b>-1 518 861,92</b>	<b>0,00</b>	<b>0,00</b>	<b>0,00</b>	<b>-716 020,83</b>	<b>0,00</b>	<b>-3 393,58</b>	<b>3 327 855,55</b>
<b>Total</b>	<b>26 779 703,29</b>	<b>2 294 821,21</b>	<b>0,00</b>	<b>0,00</b>	<b>0,00</b>	<b>0,00</b>	<b>-3 236 213,58</b>	<b>0,00</b>	<b>-3 393,58</b>	<b>25 834 917,34</b>

O valor da rubrica de ativos fixos tangíveis em curso a 31/12/2023 é constituído por:

QUADRO 22 – ATIVOS FIXOS TANGÍVEIS EM CURSO

(valores em euros)

Ativos fixos tangíveis em curso	Valor
Administração Direta - Água	7 100,00
Administração Direta - Saneamento	4 803,15
Empreitada - Água	68 884,57
Empreitada - Saneamento	118 894,74
Adiantamentos - Terreno Reservatório Maxial	1 025,00
<b>Total</b>	<b>200 707,46</b>

Os ativos fixos tangíveis já totalmente depreciados, que ainda estão em uso, são os seguintes:

QUADRO 23 – ATIVOS FIXOS TANGÍVEIS – TOTALMENTE DEPRECIADOS AINDA EM USO

(valores em euros)

CC2	Descrição	N.º Fichas	Valor aquisição
43035	Sistemas de esgotos	1022	18 499 686,13
43036	Sistemas de abastecimento de água	1165	27 057 168,60
4321	Habitacões e edificações para serviços	18	96 537,16
4329	Outros	24	31 412,20
4331	Equipamento informático e de telecomunicações	311	525 914,92
43321	Equipamento e material de laboratório	20	11 666,32
43323	Outros	1	805,50
43324	Equipamento de análise química	12	9 324,75
43327	Equipamento de desenho, topografia e cartografia	23	40 119,83
43328	Instrumentos para medida do tempo e pesagem	3	956,58
43335	Equipamento de desinfeção, esterilização e incineração	1	130,00
43371	Outros	1	223,63
43372	Equipamento para tratamento e abastecimento de água	530	1 143 575,88
43373	Equipamento para recolha e tratamento de resíduos sólidos e efluentes	191	137 654,82
43375	Equipamento para a construção civil	227	278 484,34
43376	Equipamento para diversas indústrias	8	4 534,09
43381	Equipamento de combate a incêndios	34	1 147,82
43383	Sistemas de sinalização e alarme	13	2 899,73
43421	Veículos automóveis ligeiros e mistos de passageiros	10	186 023,15
43423	Veículos automóveis de mercadorias (ligeiros e pesados)	28	533 880,29
43426	Motos, bicicletas e motociclos	8	16 538,88
43428	Veículos automóveis de recolha e transporte de lixo e limpeza de ruas	15	321 599,83
43429	Outros	8	243 565,51
4349	Outros equipamentos de transporte	6	35 345,80
43511	Equipamento informático	683	515 363,38
43512	Equipamento de telecomunicações	45	21 916,30
43521	Máquinas e equipamento de escritório	46	27 069,09
43522	Equipamento de reprografia	3	1 977,83
4353	Mobiliário de escritório e de arquivo	1152	199 253,96
43711	Mobiliário de oficina	4	154,25
43712	Ferramentas, utensílios e máquinas ligeiras	215	100 912,53
43721	Mobiliário e equipamento comum (exclui mobiliário de escritório)	146	17 222,34
43723	Utensílios de decoração e conforto (utilização comum)	17	2 706,06
43724	Equipamento e dispositivos de iluminação	5	224,17
43725	Equipamento de ar condicionado e de circulação de ar	41	56 878,39
43726	Equipamento de aquecimento de ambiente e aquecedores de água domésticos	23	2 085,01
43729	Outros	36	5 865,33
43731	Equipamento especial de proteção individual	2	2 750,09
4374	Equipamento para acondicionamento de embalagem	12	2 313,31
4379	Outros	14	5 408,73
<b>Total</b>		<b>6 123</b>	<b>50 141 296,53</b>

- Ativos fixos tangíveis - adições

Durante o exercício, em análise, ocorreram as seguintes adições:

QUADRO 24 – ATIVOS FIXOS TANGÍVEIS - DESAGREGAÇÃO DAS ADIÇÕES

(vabres em euros)

ATIVOS FIXOS TANGÍVEIS	Adições										Total
	Internas	Compra	Cessão	Transfe- rência ou troca	Expropria- ção	Doação, herança, legado ou perdido a favor do Estado	Doação em pagamento	Locação financeira	Fusão, cisão, reestrutu- ração	Outras	
<b>Bens de domínio público, património histórico, artístico e cultural</b>											
Terrenos e recursos naturais	0,00	0,00	0,00	0,00	0,00	0,00	0,00	0,00	0,00	0,00	0,00
Edifícios e outras construções	0,00	0,00	0,00	0,00	0,00	0,00	0,00	0,00	0,00	0,00	0,00
Infraestruturas	0,00	0,00	0,00	0,00	0,00	10 212,76	0,00	0,00	0,00	0,00	10 212,76
Património histórico, artístico e cultural	0,00	0,00	0,00	0,00	0,00	0,00	0,00	0,00	0,00	0,00	0,00
Outros bens de domínio público	0,00	0,00	0,00	0,00	0,00	0,00	0,00	0,00	0,00	0,00	0,00
Bens de domínio público em curso	0,00	0,00	0,00	0,00	0,00	0,00	0,00	0,00	0,00	0,00	0,00
	<b>0,00</b>	<b>0,00</b>	<b>0,00</b>	<b>0,00</b>	<b>0,00</b>	<b>10 212,76</b>	<b>0,00</b>	<b>0,00</b>	<b>0,00</b>	<b>0,00</b>	<b>10 212,76</b>
<b>Ativos fixos em concessão</b>											
Terrenos e recursos naturais	0,00	0,00	0,00	0,00	0,00	0,00	0,00	0,00	0,00	0,00	0,00
Edifícios e outras construções	0,00	0,00	0,00	0,00	0,00	0,00	0,00	0,00	0,00	0,00	0,00
Infraestruturas	0,00	0,00	0,00	0,00	0,00	0,00	0,00	0,00	0,00	0,00	0,00
Património histórico, artístico e cultural	0,00	0,00	0,00	0,00	0,00	0,00	0,00	0,00	0,00	0,00	0,00
Ativos fixos em concessão em curso	0,00	0,00	0,00	0,00	0,00	0,00	0,00	0,00	0,00	0,00	0,00
	<b>0,00</b>	<b>0,00</b>	<b>0,00</b>	<b>0,00</b>	<b>0,00</b>	<b>0,00</b>	<b>0,00</b>	<b>0,00</b>	<b>0,00</b>	<b>0,00</b>	<b>0,00</b>
<b>Outros ativos fixos tangíveis</b>											
Terrenos e recursos naturais	0,00	0,00	0,00	0,00	0,00	0,00	0,00	0,00	0,00	0,00	0,00
Edifícios e outras construções	0,00	0,00	0,00	0,00	0,00	0,00	0,00	0,00	0,00	0,00	0,00
Equipamento básico	0,00	313 439,79	0,00	0,00	0,00	12 343,05	0,00	0,00	0,00	81 668,49	407 451,33
Equipamento de transporte	0,00	136 292,98	0,00	0,00	0,00	0,00	0,00	0,00	0,00	0,00	136 292,98
Equipamento administrativo	0,00	168 470,05	0,00	0,00	0,00	0,00	0,00	0,00	0,00	0,00	168 470,05
Equipamentos biológicos	0,00	0,00	0,00	0,00	0,00	0,00	0,00	0,00	0,00	0,00	0,00
Outros ativos fixos tangíveis	0,00	1 614,77	0,00	0,00	0,00	0,00	0,00	0,00	0,00	0,00	1 614,77
Ativos fixos tangíveis em curso	0,00	1 405 266,85	0,00	0,00	0,00	0,00	0,00	0,00	0,00	165 512,47	1 570 779,32
	<b>0,00</b>	<b>2 025 084,44</b>	<b>0,00</b>	<b>0,00</b>	<b>0,00</b>	<b>12 343,05</b>	<b>0,00</b>	<b>0,00</b>	<b>0,00</b>	<b>247 180,96</b>	<b>2 284 608,45</b>
<b>Total</b>	<b>0,00</b>	<b>2 025 084,44</b>	<b>0,00</b>	<b>0,00</b>	<b>0,00</b>	<b>22 555,81</b>	<b>0,00</b>	<b>0,00</b>	<b>0,00</b>	<b>247 180,96</b>	<b>2 294 821,21</b>

O montante relevado na coluna "Doação, herança, legado ou perdido a favor do Estado" é referente a loteamentos, no valor de 10.212,76 €, e a contentores, no valor de 12.343,05 €, rececionados em 2023.

O valor de 81.668,49 € relevado na coluna "Outras" é referente à valorização dos contadores e contentores, e os 165.512,47 € respeitam aos trabalhos para a própria entidade.

- Ativos fixos tangíveis - diminuições

Durante o exercício, em análise, ocorreram as seguintes diminuições:

QUADRO 25 – ATIVOS FIXOS TANGÍVEIS - DESAGREGAÇÃO DAS DIMINUIÇÕES

(valores em euros)

ATIVOS FIXOS TANGÍVEIS	Diminuições						Total
	Alienação a título oneroso	Transferência ou troca	Devolução ou reversão	Fusão, cisão, reestruturação	Abates	Outras	
<b>Bens de domínio público, património histórico, artístico e cultural</b>							
Terrenos e recursos naturais	0,00	0,00	0,00	0,00	0,00	0,00	0,00
Edifícios e outras construções	0,00	0,00	0,00	0,00	0,00	0,00	0,00
Infraestruturas	0,00	0,00	0,00	0,00	0,00	0,00	0,00
Património histórico, artístico e cultural	0,00	0,00	0,00	0,00	0,00	0,00	0,00
Outros bens de domínio público	0,00	0,00	0,00	0,00	0,00	0,00	0,00
Bens de domínio público em curso	0,00	0,00	0,00	0,00	0,00	0,00	0,00
	<b>0,00</b>	<b>0,00</b>	<b>0,00</b>	<b>0,00</b>	<b>0,00</b>	<b>0,00</b>	<b>0,00</b>
<b>Ativos fixos em concessão</b>							
Terrenos e recursos naturais	0,00	0,00	0,00	0,00	0,00	0,00	0,00
Edifícios e outras construções	0,00	0,00	0,00	0,00	0,00	0,00	0,00
Infraestruturas	0,00	0,00	0,00	0,00	0,00	0,00	0,00
Património histórico, artístico e cultural	0,00	0,00	0,00	0,00	0,00	0,00	0,00
Ativos fixos em concessão em curso	0,00	0,00	0,00	0,00	0,00	0,00	0,00
	<b>0,00</b>	<b>0,00</b>	<b>0,00</b>	<b>0,00</b>	<b>0,00</b>	<b>0,00</b>	<b>0,00</b>
<b>Outros ativos fixos tangíveis</b>							
Terrenos e recursos naturais	0,00	0,00	0,00	0,00	0,00	0,00	0,00
Edifícios e outras construções	0,00	0,00	0,00	0,00	0,00	0,00	0,00
Equipamento básico	0,00	0,00	0,00	0,00	0,00	0,00	0,00
Equipamento de transporte	3 124,92	0,00	0,00	0,00	0,00	0,00	3 124,92
Equipamento administrativo	0,00	0,00	0,00	0,00	0,00	0,00	0,00
Equipamentos biológicos	0,00	0,00	0,00	0,00	0,00	0,00	0,00
Outros ativos fixos tangíveis	0,00	268,66	0,00	0,00	0,00	0,00	268,66
Ativos fixos tangíveis em curso	0,00	0,00	0,00	0,00	0,00	0,00	0,00
	<b>3 124,92</b>	<b>268,66</b>	<b>0,00</b>	<b>0,00</b>	<b>0,00</b>	<b>0,00</b>	<b>3 393,58</b>
<b>Total</b>	<b>3 124,92</b>	<b>268,66</b>	<b>0,00</b>	<b>0,00</b>	<b>0,00</b>	<b>0,00</b>	<b>3 393,58</b>

O valor de 3.124,92 € evidenciado na coluna "Alienação a título oneroso" é referente a um motociclo vendido, como salvado, após sinistro.

O valor de 268,66 € evidenciado na coluna "Transferência ou troca", respeita a um aparelho de ar condicionado que transitou, dos SMAS para a CMTV, tendo sido registado pelo seu valor patrimonial de acordo com a deliberação do Conselho de Administração de 21 de março de 2023.

Os movimentos ocorridos nas alienações e nos abates foram os seguintes:

QUADRO 26 – ATIVOS FIXOS TANGÍVEIS - DESAGREGAÇÃO DAS ALIENAÇÕES E ABATES

(valores em euros)

ATIVOS FIXOS TANGÍVEIS	Conta financeira	Diminuições		Total
		Alienação a título oneroso	Abates	
<b>Bens de domínio público, património histórico, artístico e cultural</b>				
Terrenos e recursos naturais	4301	0,00	0,00	0,00
Edifícios e outras construções	4302	0,00	0,00	0,00
Infraestruturas	4303	0,00	0,00	0,00
Património histórico, artístico e cultural	4304	0,00	0,00	0,00
Outros bens de domínio público	4309	0,00	0,00	0,00
		<b>0,00</b>	<b>0,00</b>	<b>0,00</b>
<b>Outros ativos fixos tangíveis</b>				
Terrenos e recursos naturais	431	0,00	0,00	0,00
Edifícios e outras construções	432	0,00	0,00	0,00
Equipamento básico	433	0,00	4 418,16	4 418,16
Equipamento de transporte	434	43 341,72	0,00	43 341,72
Equipamento administrativo	435	0,00	31 744,96	31 744,96
Equipamentos biológicos	436	0,00	0,00	0,00
Outros ativos fixos tangíveis	437	0,00	1 172,78	1 172,78
Ativos fixos tangíveis em curso	453	0,00	0,00	0,00
		<b>43 341,72</b>	<b>37 335,90</b>	<b>80 677,62</b>
<b>Bens de domínio público, património histórico, artístico e cultural</b>				
Terrenos e recursos naturais	43801	0,00	0,00	0,00
Edifícios e outras construções	43802	0,00	0,00	0,00
Infraestruturas	43803	0,00	0,00	0,00
Património histórico, artístico e cultural	43804	0,00	0,00	0,00
Outros bens de domínio público	43809	0,00	0,00	0,00
		<b>0,00</b>	<b>0,00</b>	<b>0,00</b>
<b>Outros ativos fixos tangíveis</b>				
Terrenos e recursos naturais	4381	0,00	0,00	0,00
Edifícios e outras construções	4382	0,00	0,00	0,00
Equipamento básico	4383	0,00	-4 418,16	-4 418,16
Equipamento de transporte	4384	-40 216,80	0,00	-40 216,80
Equipamento administrativo	4385	0,00	-31 744,96	-31 744,96
Equipamentos biológicos	4386	0,00	0,00	0,00
Outros ativos fixos tangíveis	4387	0,00	-904,12	-904,12
		<b>-40 216,80</b>	<b>-37 067,24</b>	<b>-77 284,04</b>
<b>Total</b>		<b>3 124,92</b>	<b>268,66</b>	<b>3 393,58</b>

- Compromissos contratuais

Os compromissos contratuais para aquisição de ativos fixos tangíveis são os seguintes:

QUADRO 27 – COMPROMISSOS CONTRATUAIS PARA AQUISIÇÃO DE ATIVOS FIXOS TANGÍVEIS

(valores em euros)

Compromissos contratuais	Ano 2024
Obras em infraestruturas de Água	379 319,92
Obras em infraestruturas de Saneamento	462 238,43
Aparelhagem de Medida e Controlo	150 096,04
<b>Total</b>	<b>991 654,39</b>

### Depreciações e amortizações – quadro resumo

As depreciações e amortizações reconhecidas de acordo com as notas 3 e 5, no período em análise, foram as seguintes:

QUADRO 28 – GASTOS DE DEPRECIÇÃO E AMORTIZAÇÃO

(valores em euros)

Rubricas	Depreciações do período reconhecidas nos resultados
Ativos fixos tangíveis - Bens de domínio público - Infraestruturas	2 520 192,75
Ativos fixos tangíveis - Edifícios e outras construções	39 154,44
Ativos fixos tangíveis - Equipamento básico	282 403,88
Ativos fixos tangíveis - Equipamento de transporte	213 393,94
Ativos fixos tangíveis - Equipamento administrativo	102 206,43
Ativos fixos tangíveis - Outros ativos fixos tangíveis	78 862,14
Ativos intangíveis - Programas de computador e sist. de informação	22 471,98
<b>Total</b>	<b>3 258 685,56</b>

### Nota 6 - Locações

O objetivo da presente nota é prescrever o tratamento contabilístico relativo a locações, financeiras e operacionais, de acordo com os requisitos da NCP 6 – Locações.

Uma locação é um acordo pelo qual o locador transfere para o locatário o direito de uso de um ativo, durante um período de tempo acordado, em troca de um pagamento ou uma série de pagamentos.

Uma locação financeira é uma locação que transfere, substancialmente, todos os riscos e vantagens inerentes à propriedade de um ativo.

Uma locação operacional é uma locação que não transfere, substancialmente, todos os riscos e vantagens inerentes à propriedade de um ativo, ou seja, são todas as locações que não cumpram os requisitos para se classificarem como financeiras.

A classificação de uma locação, em financeira ou operacional, depende da substância da transação e não da forma do contrato.

Atualmente existem apenas locações operacionais e como tal os pagamentos efetuados são reconhecidos como um gasto, do período a que dizem respeito, numa base linear.

QUADRO 29 – LOCAÇÕES OPERACIONAIS - LOCATÁRIO

(valores em euro)

BENS LOCADOS	Valor do contrato	Pagamentos efetuados acumulados				Futuros pagamentos mínimos				Valor presente dos futuros pagamentos mínimos
		Período		Acumulado		Até 1 ano	Entre 1 e 5 anos	Superior a 5 anos	Total	
		Pagamentos mínimos	Rendas contingentes	Pagamentos mínimos	Rendas contingentes					
Equipamento administrativo										
7 Equipamentos multifunções	36 647,90	8 866,44	3 849,99	20 688,37	8 218,58	5 910,96	0,00	0,00	5 910,96	5 910,96
Equipamento de transporte										
Viatura alugada RSU	21 033,00	21 033,00	0,00	0,00	0,00	0,00	0,00	0,00	0,00	0,00
2 Veículos RSU	1 113 642,00	38 668,13	0,00	0,00	0,00	185 607,00	742 428,00	146 938,87	1 074 973,87	1 074 973,87
<b>Total</b>	<b>1 171 322,90</b>	<b>68 567,57</b>	<b>3 849,99</b>	<b>20 688,37</b>	<b>8 218,58</b>	<b>191 517,96</b>	<b>742 428,00</b>	<b>146 938,87</b>	<b>1 080 884,83</b>	<b>1 080 884,83</b>

Na locação dos equipamentos multifunções as rendas contingentes referem-se aos pagamentos, de valor variável, de acordo com o número de cópias adicionais.

## Nota 10 - Inventários

O custo dos inventários inclui todos os custos de compra e os outros custos, incorridos, para colocar os inventários no seu local e na sua condição atual.

As existências de matérias-primas, subsidiárias e de consumo foram valorizadas ao custo médio de aquisição (ponderado).

As existências de mercadorias referem-se à água existente nos reservatórios e encontra-se valorizada ao seu custo de aquisição.

De seguida, apresenta-se o quadro com a informação dos valores da conta de inventários e os movimentos ocorridos no período em análise e no anterior.

### QUADRO 30 – INVENTÁRIOS

Ano 2022 (valores em euros)

Rubrica	Quantia bruta	Imparidade acumulada	Quantia recuperável
Mercadorias	22 126,92	0,00	22 126,92
Matérias-primas, subsidiárias e de consumo	1 288 912,20	0,00	1 288 912,20
Produtos acabados e intermédios	0,00	0,00	0,00
Subprodutos, desperdícios, resíduos e refugos	0,00	0,00	0,00
Produtos e trabalhos em curso	0,00	0,00	0,00
<b>Total</b>	<b>1 311 039,12</b>	<b>0,00</b>	<b>1 311 039,12</b>

Ano 2023 (valores em euros)

Rubrica	Quantia bruta	Imparidade acumulada	Quantia recuperável
Mercadorias	22 635,60	0,00	22 635,60
Matérias-primas, subsidiárias e de consumo	1 389 531,83	0,00	1 389 531,83
Produtos acabados e intermédios	0,00	0,00	0,00
Subprodutos, desperdícios, resíduos e refugos	0,00	0,00	0,00
Produtos e trabalhos em curso	0,00	0,00	0,00
<b>Total</b>	<b>1 412 167,43</b>	<b>0,00</b>	<b>1 412 167,43</b>

### QUADRO 31 – INVENTÁRIOS: MOVIMENTOS DO PERÍODO

Ano 2022 (valores em euros)

Rubrica	Quantia escriturada inicial	Movimentos do período							Quantia escriturada final
		Compras líquidas	Consumos / Gastos	Variações nos inventários da produção	Perdas por imparidade	Reversões de perdas por imparidade	Outras reduções de inventários	Outros aumentos de inventários	
Mercadorias	23 638,88	3 679 254,83	3 678 296,21	-2 470,38	0,00	0,00	0,00	0,00	22 126,92
Matérias-primas, subsidiárias e de consumo	1 196 561,32	630 623,85	443 030,63	-85 242,34	0,00	0,00	0,00	0,00	1 288 912,20
Produtos acabados e intermédios	0,00	0,00	0,00	0,00	0,00	0,00	0,00	0,00	0,00
Subprodutos, desperdícios, resíduos e refugos	0,00	0,00	0,00	0,00	0,00	0,00	0,00	0,00	0,00
Produtos e trabalhos em curso	0,00	0,00	0,00	0,00	0,00	0,00	0,00	0,00	0,00
<b>Total</b>	<b>1 220 200,00</b>	<b>4 309 878,68</b>	<b>4 121 326,84</b>	<b>-97 712,72</b>	<b>0,00</b>	<b>0,00</b>	<b>0,00</b>	<b>0,00</b>	<b>1 311 039,12</b>

Ano 2023 (valores em euros)

Rubrica	Quantia escriturada inicial	Movimentos do período							Quantia escriturada final
		Compras líquidas	Consumos / Gastos	Variações nos inventários da produção	Perdas por imparidade	Reversões de perdas por imparidade	Outras reduções de inventários	Outros aumentos de inventários	
Mercadorias	22 126,92	3 903 130,09	3 899 964,79	-2 656,62	0,00	0,00	0,00	0,00	22 635,60
Matérias-primas, subsidiárias e de consumo	1 288 912,20	465 637,27	367 489,51	2 471,87	0,00	0,00	0,00	0,00	1 389 531,83
Produtos acabados e intermédios	0,00	0,00	0,00	0,00	0,00	0,00	0,00	0,00	0,00
Subprodutos, desperdícios, resíduos e refugos	0,00	0,00	0,00	0,00	0,00	0,00	0,00	0,00	0,00
Produtos e trabalhos em curso	0,00	0,00	0,00	0,00	0,00	0,00	0,00	0,00	0,00
<b>Total</b>	<b>1 311 039,12</b>	<b>4 368 767,36</b>	<b>4 267 454,30</b>	<b>-184,75</b>	<b>0,00</b>	<b>0,00</b>	<b>0,00</b>	<b>0,00</b>	<b>1 412 167,43</b>

As regularizações positivas e negativas de inventários ascenderam, respetivamente, a 2.471,87€ e 2.656,62 €, e refletem os movimentos positivos e negativos ocorridos durante o ano em análise na conta 38 - "reclassificação e regularização de inventários e ativos biológicos".

## Nota 13 – Rendimento de transações com contraprestação

O objetivo da presente nota é estabelecer o tratamento contabilístico do rendimento proveniente de transações e acontecimentos que tenham uma contraprestação, destacando-se como aspeto principal a determinação do momento do reconhecimento.

O rendimento é reconhecido quando for provável que fluam, para a entidade, benefícios económicos futuros ou potencial de serviço e estes benefícios possam ser mensurados com fiabilidade.

Os referidos rendimentos são registados no período a que se referem, independentemente do seu recebimento, em conformidade com o princípio contabilístico da especialização do exercício.

De seguida, apresenta-se o detalhe destes rendimentos.

QUADRO 32 – RENDIMENTOS COM CONTRAPRESTAÇÃO

(valores em euros)

Tipo de rendimento	Rendimentos do período reconhecido
<b>Prestações de serviços</b>	<b>14 900 422,52</b>
Tarifa fixa de saneamento	2 722 805,70
Tarifa variável de saneamento	4 821 805,17
Outros serviços prestados de saneamento	483 562,25
Tarifa disponibilidade água	2 291 262,22
Outros serviços prestados de água	129 878,39
Tarifa fixa de resíduos sólidos	3 472 401,83
Tarifa variável de resíduos sólidos	974 238,94
Outros serviços prestados de resíduos sólidos	4 468,02
<b>Venda de bens</b>	<b>5 732 829,35</b>
Venda de água	5 732 829,35
<b>Juros, dividendos e outros rendimentos similares</b>	<b>0,00</b>
<b>Outros rendimentos e ganhos</b>	<b>122 486,40</b>
Ganhos em inventários	15 789,88
Outros	106 696,52
<b>Total</b>	<b>20 755 738,27</b>

## Nota 14 – Rendimento de transações sem contraprestação

As transações sem contraprestação subdividem-se em impostos e transferências. Os impostos são benefícios económicos ou potencial de serviço, obrigatoriamente, pagos ou a pagar a entidades públicas, de acordo com disposições legais adequadas, criadas para proporcionar rendimento às administrações públicas. As transferências são influxos de benefícios económicos futuros ou potencial de serviço provenientes de transações sem contraprestação que não sejam impostos.

Os rendimentos de transações sem contraprestação são registados no período a que se referem, independentemente do seu recebimento, em conformidade com o princípio contabilístico da especialização do exercício.

De seguida, apresenta-se o detalhe destes rendimentos.

QUADRO 33 – RENDIMENTOS SEM CONTRAPRESTAÇÃO

(valores em euros)

Tipo de rendimento	Rendimentos do período reconhecido em		Quantias por receber		Adiantamentos recebidos
	Resultados	Património líquido	Início do período	Final do período	
Impostos diretos	0,00	0,00	0,00	0,00	0,00
Impostos indiretos	0,00	0,00	0,00	0,00	0,00
Contribuições para sistemas de proteção social e subsistemas de saúde	0,00	0,00	0,00	0,00	0,00
Taxas	522 292,82	0,00	52 698,07	58 273,35	0,00
Taxa de recursos hídricos - água	158 464,83	0,00	16 727,20	17 503,44	0,00
Taxa de recursos hídricos - saneamento	78 838,98	0,00	11 737,62	13 323,00	0,00
Taxa de gestão de resíduos	284 989,01	0,00	24 233,25	27 446,91	0,00
Multas e outras penalidades	28 862,53	0,00	4 064,72	5 346,39	0,00
Transferências sem condição	937 276,52	0,00	0,00	0,00	0,00
Transferências com condição	0,00	0,00	0,00	0,00	0,00
Subsídios sem condição	123 594,83	0,00	0,00	0,00	0,00
Subsídios com condição	0,00	0,00	0,00	0,00	0,00
Legados, ofertas e doações	0,00	0,00	0,00	0,00	0,00
Outros rendimentos e ganhos	65 626,82	0,00	0,00	0,00	0,00
<b>Total</b>	<b>1 677 653,52</b>	<b>0,00</b>	<b>56 762,79</b>	<b>63 619,74</b>	<b>0,00</b>

## Nota 15 – Provisões, passivos contingentes e ativos contingentes

Uma provisão deve ser reconhecida quando, cumulativamente:

- Exista uma obrigação presente (legal ou construtiva) como resultado de um acontecimento passado;
- Seja provável e exigido um exfluxo de recursos incorporando benefícios económicos ou potencial de serviço para pagar essa obrigação;
- Possa ser feita uma estimativa fiável da quantia dessa obrigação.

As provisões são revistas em cada data de relato e ajustadas para refletirem a melhor estimativa corrente. Se deixar de ser provável que seja necessário um exfluxo de recursos, incorporando benefícios económicos ou potencial de serviço para liquidar a obrigação, a provisão será revertida.

Os movimentos ocorridos, no período em análise, na rubrica de provisões foram os abaixo constantes:

### QUADRO 34 – PROVISÕES, PASSIVOS CONTINGENTES E ATIVOS CONTINGENTES

(valores em euros)

Rubricas	Quantia escriturada inicial	Aumentos				Diminuições				Quantia escriturada final
		Reforços	Aumentos da quantia descontada	Outros aumentos	Total aumentos	Utilizações	Reversões	Outras diminuições	Total diminuições	
Impostos, contribuições e taxas	0,00	0,00	0,00	0,00	0,00	0,00	0,00	0,00	0,00	0,00
Garantias a clientes	0,00	0,00	0,00	0,00	0,00	0,00	0,00	0,00	0,00	0,00
Processos judiciais em curso	0,00	33 935,14	0,00	0,00	33 935,14	0,00	0,00	0,00	0,00	33 935,14
Acidentes de trabalho e doenças profissionais	0,00	0,00	0,00	0,00	0,00	0,00	0,00	0,00	0,00	0,00
Matérias ambientais	0,00	0,00	0,00	0,00	0,00	0,00	0,00	0,00	0,00	0,00
Contratos onerosos	0,00	0,00	0,00	0,00	0,00	0,00	0,00	0,00	0,00	0,00
Reestruturação e reorganização	0,00	0,00	0,00	0,00	0,00	0,00	0,00	0,00	0,00	0,00
Outras provisões	0,00	0,00	0,00	0,00	0,00	0,00	0,00	0,00	0,00	0,00
<b>Total</b>	<b>0,00</b>	<b>33 935,14</b>	<b>0,00</b>	<b>0,00</b>	<b>33 935,14</b>	<b>0,00</b>	<b>0,00</b>	<b>0,00</b>	<b>0,00</b>	<b>33 935,14</b>

A provisão, no valor de 33.935,14 €, foi constituída para fazer face aos riscos e encargos associados a 3 ações intentadas contra os SMAS, que não reconhecem os direitos e valores peticionados pelos autores. Os SMAS contestaram a procedência das ações, mas existe, sempre, o risco de serem condenados ao pagamento de valores, acrescidos de juros e custas processuais.

#### Nota 17 – Acontecimentos após a data de relato

As demonstrações financeiras foram autorizadas para emissão, em 02 de abril de 2024, pelo Conselho de Administração dos SMAS e remetidas à CMTV, para os efeitos constantes na alínea e) do art.º 13º da Lei n.º 50/2012, de 31 de agosto, na sua atual redação, para que estas sejam presentes à Assembleia Municipal para apreciação e votação, conforme o disposto na alínea i) do n.º 1 do art.º 33º da Lei n.º 75/2013, de 12 de setembro, na sua atual redação.

Após o encerramento do período, e até à elaboração do presente anexo, não se registaram factos suscetíveis de modificar a situação relevada nas contas.

#### Nota 18 – Instrumentos financeiros

A NCP 18 prevê que a mensuração inicial dos ativos e dos passivos financeiros, aquando do seu reconhecimento, deve ser feita pelo seu justo valor.

Na data de relato, as principais categorias de ativos e passivos financeiros são as abaixo detalhadas:

### QUADRO 35 – ATIVOS E PASSIVOS FINANCEIROS

(valores em euros)

Ativos e passivos financeiros	Quantia escriturada inicial	Perdas por imparidade	Quantia escriturada líquida
<b>Ativos Financeiros</b>			
Clientes, contribuintes e utentes	2 558 733,68	-346 235,17	2 212 498,51
Estado e outros entes públicos	28 021,92		28 021,92
Outras contas a receber	819 255,43		819 255,43
Caixa e depósitos	7 453 308,76		7 453 308,76
<b>Total</b>	<b>10 859 319,79</b>	<b>-346 235,17</b>	<b>10 513 084,62</b>
<b>Passivos Financeiros</b>			
Fornecedores	1 249 817,62		1 249 817,62
Estado e outros entes públicos	110 709,71		110 709,71
Fornecedores de investimentos	5 974,74		5 974,74
Outras contas a pagar	1 097 706,67		1 097 706,67
<b>Total</b>	<b>2 464 208,74</b>	<b>0,00</b>	<b>2 464 208,74</b>

As perdas por imparidades resultam de contas a receber de clientes e utentes.

As imparidades para créditos de cobrança duvidosa são calculadas tendo por base os riscos de cobrança identificados no final do exercício. Para esse efeito consideraram-se as dívidas de terceiros que estavam em mora há mais de 12 meses e as que se encontram com processo judicial a decorrer, com exceção das entidades públicas.

Os movimentos ocorridos, nas contas de imparidades, foram:

QUADRO 36 – IMPARIDADE DE ATIVOS FINANCEIROS – MOVIMENTOS DO PERÍODO

(valores em euros)

Ativo	Saldo inicial	Aumentos	Reversões	Saldo final
Contas a receber de clientes	191 434,25	192 434,61	42 329,56	341 539,30
Contas a receber de utentes	2 909,49	2 586,59	800,21	4 695,87
<b>Total</b>	<b>194 343,74</b>	<b>195 021,20</b>	<b>43 129,77</b>	<b>346 235,17</b>

## Nota 19 – Benefícios dos empregados

Os benefícios dos empregados de curto prazo incluem salários, ordenados e contribuições para a Caixa Geral de Aposentações ou Segurança Social, férias anuais pagas, ausências por doença pagas, gratificações e outras retribuições adicionais devidas.

As obrigações decorrentes dos benefícios, de curto prazo, são reconhecidas como gastos no período em que os serviços são prestados, por contrapartida do reconhecimento de um passivo que se extingue com o respetivo pagamento.

A legislação, atualmente, em vigor determina que, o direito a férias e subsídio de férias relativo ao período, por este coincidir com o ano civil, vence-se em 31 de dezembro de cada ano, sendo somente pago durante o período seguinte, pelo que, os correspondentes gastos encontram-se reconhecidos como benefícios de curto prazo e tratados de acordo com o anteriormente referido.

No exercício findo, os SMAS reconheceram os seguintes gastos com o pessoal:

QUADRO 37 – GASTOS COM O PESSOAL RECONHECIDOS NO PERÍODO

(valores em euros)

Gastos com o pessoal	31/12/2023
Remunerações do pessoal	4 061 340,86
Encargos sobre remunerações	911 333,06
Acidentes no trabalho e doenças profissionais	50 546,10
Outros gastos com o pessoal	213 112,52
Outros encargos sociais	177 359,37
<b>Total</b>	<b>5 413 691,91</b>

## Nota 20 – Divulgações de partes relacionadas

Os termos e as condições praticadas, entre partes relacionadas, são idênticos aos que normalmente seriam contratados, aceites e praticados entre entidades independentes, em operações comparáveis.

QUADRO 38 – TRANSAÇÕES ENTRE PARTES RELACIONADAS

(valores em euros)

Entidade relacionada	Natureza do relacionamento	Transação			Saldo no fim do período
		Tipo	Quantia	% no total das transações	
Câmara Municipal de Torres Vedras	Fornecedor	Fornecimentos	15 232,36	0,11%	257,93
Promotorres EM	Fornecedor	Prestação de serviços	8 422,43	0,06%	0,00
Câmara Municipal de Torres Vedras	Ciente	Vendas / Prestação de serviços	530 767,22	2,45%	127 107,53
Promotorres EM	Ciente	Vendas / Prestação de serviços	20 494,84	0,09%	13 758,33
<b>Totais</b>			<b>574 916,85</b>		<b>141 123,79</b>

- Pessoas chave da gestão

As pessoas chave da gestão são os membros do Conselho de Administração e a Diretora Delegada. Os membros do Conselho de Administração não auferem qualquer remuneração.

A remuneração da Diretora Delegada é a que consta no seguinte mapa:

QUADRO 39 – REMUNERAÇÃO DE PESSOAS CHAVE DA GESTÃO

(valores em euros)

Entidade relacionada	Remuneração base	Subsídio férias/natal	Despesas de representação	Total líquido
Diretora delegada	37 373,76	6 228,96	3 867,84	47 470,56

## Nota 23 – Outras divulgações

Inscrevemos de seguida alguns comentários a contas, cujo conhecimento dos seus conteúdos se considera relevante para a interpretação das demonstrações financeiras:

### Explicitação dos valores inscritos nas contas de acréscimos e diferimentos:

- **Devedores por acréscimos de rendimentos (conta 27.2.1)**

Apuramento de acréscimos de rendimentos no montante de 819.255,43 €, referente:

- Vendas e prestações de serviços: 809.904,15 € (faturação de janeiro 2024 referente a consumos de 2023);

- ii. Transferências correntes - Municípios: 9.351,28 € (financiamento do tarifário social, referente ao mês de dezembro de 2023, de acordo com o Decreto-Lei n.º 147/2017, de 5 de dezembro).

- **Credores por acréscimos de gastos (conta 27.2.2)**

Apuramento de acréscimos de gastos no montante de 978.845,70 €, referente:

- i. Fornecimentos e serviços externos: 323.106,50 €;
- ii. Remunerações (mês férias e sub. férias 2023): 655.739,20 €.

- **Gastos a reconhecer (conta 28.1)**

Apuramento de gastos a reconhecer no montante de 197.731,93 €, referente a despesa de contratos de manutenção e seguros cujo consumo só ocorre posteriormente.

- **Rendimentos a reconhecer (conta 28.2)**

Apuramento de rendimentos a reconhecer no montante de 14.061,49 €, referente a transferências e subsídios correntes obtidos da candidatura do Fundo Ambiental para o projeto "RecolhaBio".

Explicitação e justificação dos movimentos ocorridos na Classe 5 "Património, reservas e resultados transitados":

QUADRO 40 – VARIAÇÃO NAS RUBRICAS DO PATRIMÓNIO

(valores em euros)

Rubricas		Saldo inicial	Aumentos	Diminuições	Saldo final
<b>Património/capital</b>	51	13 055 336,55	0,00	0,00	13 055 336,55
<b>Reservas</b>	55	2 292 431,14	375 158,19	0,00	2 667 589,33
Reservas legais	551	373 435,59	18 757,91	0,00	392 193,50
Reservas livres	5521	1 918 995,55	356 400,28	0,00	2 275 395,83
<b>Resultados transitados</b>	56	373 022,90	375 158,19	375 158,19	373 022,90
De períodos anteriores	561	986 364,59	375 158,19	375 158,19	986 364,59
Ajustamentos de transição para o SNC-AP	564	-613 341,69	0,00	0,00	-613 341,69
<b>Outras variações no património líquido</b>	59	18 167 950,03	766 216,23	1 028 866,29	17 905 299,97
Transf. e sub. para aquisição de ativos depreciables	5931	6 253 645,58	743 660,42	1 028 866,29	5 968 439,71
Outas transferências e subsídios de capital	5939	3 447 431,09	0,00	0,00	3 447 431,09
Doações obtidas em outros ativos	594	8 466 873,36	22 555,81	0,00	8 489 429,17
<b>Resultado líquido do exercício</b>	81	375 158,19	1 678 922,09	375 158,19	1 678 922,09
		<b>34 263 898,81</b>	<b>3 195 454,70</b>	<b>1 779 182,67</b>	<b>35 680 170,84</b>

- Transferência do resultado do exercício de 2022, a crédito, de 375.158,19 €, nos "Resultados transitados – de períodos anteriores" (conta 56.1 do SNC-AP);
- Aumento em 18.757,91 € das "Reservas legais" (conta 55.1 do SNC-AP) referente a 5% do valor do resultado líquido do exercício de 2022;

- Aumento em 356.400,28 € das "Reservas livres" (conta 55.2.1 do SNC-AP) referente ao excedente do valor do resultado líquido do exercício de 2022;
- Os movimentos da conta "Transf. e sub. para aquisição de ativos depreciables" (conta 59.3.1 do SNC-AP) encontram-se discriminados no quadro "Variação nas contas de subsídios";
- Aumento em 22.555,81 € das "Doações obtidas em outros ativos" (conta 59.4 do SNC-AP), referente a loteamentos, no valor de 10.212,76 €, e a contentores, no valor de 12.343,05 €, rececionados em 2023.

QUADRO 41 – VARIAÇÃO NAS CONTAS DE SUBSÍDIOS

(valores em euros)

Rubricas	Saldo inicial	Aumentos	Diminuições	Saldo final	Valores contabilizados por receber
<b>Transf. e sub. Correntes obtidos</b>	<b>282</b>	<b>37 713,70</b>	<b>14 061,49</b>	<b>37 713,70</b>	<b>14 061,49</b>
POSEUR - "Torres Vedras + Bio"	28291912	37 713,70	0,00	37 713,70	0,00
Fundo Ambiental - "RecolhaBio"	28291913	0,00	14 061,49	0,00	14 061,49
<b>Transf. e sub. para aquisição de ativos depreciables</b>	<b>5931</b>	<b>6 253 645,58</b>	<b>743 660,42</b>	<b>1 028 866,29</b>	<b>5 968 439,71</b>
Fundo Ambiental - Veículos	5931111201	5 945,00	0,00	1 486,32	4 458,68
Fundo Ambiental - "RecolhaBio"	5931111202	0,00	94 103,62	0,00	94 103,62
Municípios	5931132	2 318 665,74	558 000,00	315 952,20	2 560 713,54
Ramais de Água	593131	484 681,76	66 149,93	85 911,40	464 920,29
Ramais de Saneamento	593132	289 114,35	25 406,87	51 719,84	262 801,38
Feder	593141	576 397,31	0,00	165 077,64	411 319,67
QREN - Rem.Ampl.Redes Drenagem Ventosa e Outros	593149001	528 960,74	0,00	66 120,36	462 840,38
QREN - San. Carvoeira e Outros Aglomerados	593149002	483 088,83	0,00	53 676,48	429 412,35
QREN - San. do Vale da Azenha	593149003	62 597,65	0,00	6 955,32	55 642,33
QREN - San. S. Domingos Camões Outras Povoações	593149004	168 600,71	0,00	18 733,44	149 867,27
POVT - Rede San. Dois Portos e Outras Povoações	593149005	663 442,65	0,00	73 715,88	589 726,77
POSEUR - Saneamento da Galpeira	593149007	70 398,26	0,00	5 028,36	65 369,90
POSEUR - Saneamento do Olho Polido	593149008	132 622,55	0,00	8 841,60	123 780,95
POSEUR - "Torres Vedras + Bio"	593149009	469 130,03	0,00	175 647,45	293 482,58
<b>Total</b>	<b>6 291 359,28</b>	<b>757 721,91</b>	<b>1 066 579,99</b>	<b>5 982 501,20</b>	<b>108 165,11</b>

DEMONSTRAÇÕES ORÇAMENTAIS – NCP 26

## Contabilidade e Relato Orçamental

Na contabilidade de relato orçamental as transações obedecem aos classificadores orçamentais e estes são um elemento estruturante de qualquer sistema de gestão orçamental, pois definem a forma como os orçamentos são apresentados, executados e relatados, tendo uma correlação direta com a transparência e coerência do mesmo.

As demonstrações orçamentais são uma representação estruturada da execução e desempenho orçamental da entidade. Consequentemente, os objetivos gerais das demonstrações orçamentais são o de proporcionar informação acerca do orçamento inicial, das alterações orçamentais, da execução das despesas e das receitas orçamentadas, dos pagamentos e recebimentos e do desempenho orçamental.

Os mapas de execução orçamental, das despesas e das receitas, permitem acompanhar de forma sintética todo o processo de realização das despesas e de arrecadação das receitas.

De salientar que a execução dos orçamentos está sujeita ao estrito cumprimento do ciclo da receita e da despesa previsto no ponto 4 da Norma de Contabilidade Pública (NCP) 26 – Contabilidade e Relato Orçamental.

O ciclo orçamental da receita deverá obedecer às seguintes fases executadas de forma sequencial: inscrição de previsão de receita, liquidação e recebimento. A liquidação pode exceder a previsão de receita, sendo que só poderão ser liquidadas as receitas previstas no orçamento.

O ciclo orçamental da despesa deverá obedecer às seguintes fases executadas de forma sequencial: inscrição de dotação orçamental, cabimento, compromisso, obrigação e pagamento. O cabimento não pode exceder a dotação disponível, assim como o compromisso não pode exceder o respetivo cabimento. A obrigação não pode exceder o valor do compromisso, assim como o pagamento não pode exceder o valor da obrigação.

Nos termos da NCP 26 – Contabilidade e Relato Orçamental, as demonstrações orçamentais de relato individual são:

- Demonstração do desempenho orçamental;
- Demonstração de execução orçamental da receita;
- Demonstração de execução orçamental da despesa;
- Demonstração da execução do plano plurianual de investimentos (PPI).

### **Demonstração do desempenho orçamental**

A demonstração de desempenho orçamental, evidencia as importâncias relativas a todos os recebimentos e pagamentos ocorridos no período contabilístico, quer se reportem à execução orçamental, quer a operações de tesouraria. Nesta demonstração também se evidenciam os correspondentes saldos da gerência anterior e para a gerência seguinte, saldo global, saldo corrente, saldo de capital e saldo primário.

# SMAS TORRES VEDRAS

## Demonstração do desempenho orçamental do período findo em 31 de Dezembro de 2023

Valores em €

RUBRICA RECEBIMENTOS	FONTES DE FINANCIAMENTO (n)						(n-1)
	RP	RG	UE	EMPR	FUNDOS ALHEIOS	TOTAL	
<b>Saldo da gerência anterior</b>	4 648 820,63	0,00	577 320,87	0,00	73 531,09	5 299 672,59	3 544 270,18
Operações Orçamentais [1]	4 648 820,63	0,00	577 320,87	0,00	0,00	5 226 141,50	3 482 496,91
Devolução do saldo oper. Orçamentais	0,00	0,00	0,00	0,00	0,00	0,00	0,00
Operações de tesouraria [A]	0,00	0,00	0,00	0,00	73 531,09	73 531,09	61 773,27
Recebimento do saldo devolvido por terceiras entidades	0,00	0,00	0,00	0,00	0,00	0,00	0,00
<b>Receita corrente</b>	21 419 992,06	0,00	4 967,83	0,00	0,00	21 424 959,89	19 231 048,43
R1 Receita Fiscal	0,00	0,00	0,00	0,00	0,00	0,00	0,00
R1.1 Impostos diretos	0,00	0,00	0,00	0,00	0,00	0,00	0,00
R1.2 Impostos indiretos	0,00	0,00	0,00	0,00	0,00	0,00	0,00
R2 Contribuições para sistemas de proteção social e subsistemas de saúde	0,00	0,00	0,00	0,00	0,00	0,00	0,00
R3 Taxas, multas e outras penalidades	544 552,29	0,00	0,00	0,00	0,00	544 552,29	482 387,04
R4 Rendimentos de propriedade	61 791,95	0,00	0,00	0,00	0,00	61 791,95	57 622,68
R5 Transferências e subsídios correntes	120 109,60	0,00	4 967,83	0,00	0,00	125 077,43	238 903,19
R5.1 Transferências correntes	120 109,60	0,00	4 967,83	0,00	0,00	125 077,43	238 903,19
R5.1.1 Administrações Públicas	120 109,60	0,00	4 967,83	0,00	0,00	125 077,43	238 903,19
R5.1.1.1 Administração Central - Estado Português	0,00	0,00	4 967,83	0,00	0,00	4 967,83	93 921,44
R5.1.1.2 Administração Central - Outras entidades	0,00	0,00	0,00	0,00	0,00	0,00	11 129,41
R5.1.1.3 Segurança Social	0,00	0,00	0,00	0,00	0,00	0,00	0,00
R5.1.1.4 Administração Regional	0,00	0,00	0,00	0,00	0,00	0,00	0,00
R5.1.1.5 Administração Local	120 109,60	0,00	0,00	0,00	0,00	120 109,60	133 852,34
R5.1.2 Exterior - U E	0,00	0,00	0,00	0,00	0,00	0,00	0,00
R5.1.3 Outras	0,00	0,00	0,00	0,00	0,00	0,00	0,00
R5.2 Subsídios correntes	0,00	0,00	0,00	0,00	0,00	0,00	0,00
R6 Venda de bens e serviços	20 627 940,61	0,00	0,00	0,00	0,00	20 627 940,61	18 388 453,18
R7 Outras receitas correntes	65 597,61	0,00	0,00	0,00	0,00	65 597,61	63 682,34
<b>Receita de capital</b>	665 862,08	0,00	81 525,60	0,00	0,00	747 387,68	1 650 327,20
R8 Venda de bens de investimento	1 553,64	0,00	0,00	0,00	0,00	1 553,64	16 981,44
R9 Transferências e subsídios de capital	664 308,44	0,00	81 525,60	0,00	0,00	745 834,04	1 633 345,76
R9.1 Transferências de capital	664 308,44	0,00	81 525,60	0,00	0,00	745 834,04	1 633 345,76
R9.1.1 Administrações Públicas	558 000,00	0,00	81 525,60	0,00	0,00	639 525,60	1 574 481,45
R9.1.1.1 Administração Central - Estado Português	0,00	0,00	81 525,60	0,00	0,00	81 525,60	324 481,45
R9.1.1.2 Administração Central - Outras entidades	0,00	0,00	0,00	0,00	0,00	0,00	0,00
R9.1.1.3 Segurança Social	0,00	0,00	0,00	0,00	0,00	0,00	0,00
R9.1.1.4 Administração Regional	0,00	0,00	0,00	0,00	0,00	0,00	0,00
R9.1.1.5 Administração Local	558 000,00	0,00	0,00	0,00	0,00	558 000,00	1 250 000,00
R9.1.2 Exterior - U E	0,00	0,00	0,00	0,00	0,00	0,00	0,00
R9.1.3 Outras	106 308,44	0,00	0,00	0,00	0,00	106 308,44	58 864,31
R9.2 Subsídios de capital	0,00	0,00	0,00	0,00	0,00	0,00	0,00
R10 Outras receitas de capital	0,00	0,00	0,00	0,00	0,00	0,00	0,00
R11 Reposições não abatidas aos pagamentos	102,00	0,00	0,00	0,00	0,00	102,00	20 643,48
<b>Receita efetiva [2]</b>	22 085 956,14	0,00	86 493,43	0,00	0,00	22 172 449,57	20 902 019,11
<b>Receita não efetiva [3]</b>	0,00	0,00	0,00	0,00	0,00	0,00	0,00
R12 Receita com ativos financeiros	0,00	0,00	0,00	0,00	0,00	0,00	0,00
R13 Receita com passivos financeiros	0,00	0,00	0,00	0,00	0,00	0,00	0,00
<b>Soma [4]=[1]+[2]+[3]</b>	26 734 776,77	0,00	663 814,30	0,00	0,00	27 398 591,07	24 384 516,02
<b>Operações de tesouraria [B]</b>	0,00	0,00	0,00	0,00	280 085,58	280 085,58	253 998,27

# SMAS TORRES VEDRAS

**Demonstração do desempenho orçamental do período findo em 31 de Dezembro de 2023**

Valores em €

RUBRICA PAGAMENTOS	FONTES DE FINANCIAMENTO (n)						(n-1)
	RP	RG	UE	EMPR	FUNDOS ALHEIOS	TOTAL	
<b>Despesa corrente</b>	17 842 324,51	0,00	0,00	0,00	0,00	17 842 324,51	16 472 920,35
D1 Despesas com o pessoal	5 365 641,49	0,00	0,00	0,00	0,00	5 365 641,49	4 803 324,28
D1.1 Remunerações Certas e Permanentes	3 838 290,57	0,00	0,00	0,00	0,00	3 838 290,57	3 391 136,46
D1.2 Abonos Variáveis ou Eventuais	311 939,41	0,00	0,00	0,00	0,00	311 939,41	300 614,30
D1.3 Segurança Social	1 215 411,51	0,00	0,00	0,00	0,00	1 215 411,51	1 111 573,52
D2 Aquisição de bens e serviços	11 633 045,32	0,00	0,00	0,00	0,00	11 633 045,32	10 838 198,85
D3 Juros e outros encargos	193,82	0,00	0,00	0,00	0,00	193,82	177 211,28
D4 Transferências e subsídios correntes	0,00	0,00	0,00	0,00	0,00	0,00	0,00
D4.1 Transferências correntes	0,00	0,00	0,00	0,00	0,00	0,00	0,00
D4.1.1 Administrações Públicas	0,00	0,00	0,00	0,00	0,00	0,00	0,00
D4.1.1.1 Administração Central - Estado Português	0,00	0,00	0,00	0,00	0,00	0,00	0,00
D4.1.1.2 Administração Central - Outras entidades	0,00	0,00	0,00	0,00	0,00	0,00	0,00
D4.1.1.3 Segurança Social	0,00	0,00	0,00	0,00	0,00	0,00	0,00
D4.1.1.4 Administração Regional	0,00	0,00	0,00	0,00	0,00	0,00	0,00
D4.1.1.5 Administração Local	0,00	0,00	0,00	0,00	0,00	0,00	0,00
D4.1.2 Entidades do setor não lucrativo	0,00	0,00	0,00	0,00	0,00	0,00	0,00
D4.1.3 Famílias	0,00	0,00	0,00	0,00	0,00	0,00	0,00
D4.1.4 Outras	0,00	0,00	0,00	0,00	0,00	0,00	0,00
D4.2 Subsídios correntes	0,00	0,00	0,00	0,00	0,00	0,00	0,00
D5 Outras despesas correntes	843 443,88	0,00	0,00	0,00	0,00	843 443,88	654 185,94
<b>Despesa de capital</b>	2 209 628,72	0,00	0,00	0,00	0,00	2 209 628,72	2 685 454,17
D6 Aquisição de bens de capital	2 209 628,72	0,00	0,00	0,00	0,00	2 209 628,72	2 685 454,17
D7 Transferência e subsídios de capital	0,00	0,00	0,00	0,00	0,00	0,00	0,00
D7.1 Transferências de capital	0,00	0,00	0,00	0,00	0,00	0,00	0,00
D7.1.1 Administrações Públicas	0,00	0,00	0,00	0,00	0,00	0,00	0,00
D7.1.1.1 Administração Central - Estado Português	0,00	0,00	0,00	0,00	0,00	0,00	0,00
D7.1.1.2 Administração Central - Outras entidades	0,00	0,00	0,00	0,00	0,00	0,00	0,00
D7.1.1.3 Segurança Social	0,00	0,00	0,00	0,00	0,00	0,00	0,00
D7.1.1.4 Administração Regional	0,00	0,00	0,00	0,00	0,00	0,00	0,00
D7.1.1.5 Administração Local	0,00	0,00	0,00	0,00	0,00	0,00	0,00
D7.1.2 Entidades do setor não lucrativo	0,00	0,00	0,00	0,00	0,00	0,00	0,00
D7.1.3 Famílias	0,00	0,00	0,00	0,00	0,00	0,00	0,00
D7.1.4 Outras	0,00	0,00	0,00	0,00	0,00	0,00	0,00
D7.2 Subsídios de capital	0,00	0,00	0,00	0,00	0,00	0,00	0,00
D8 Outras despesas de capital	0,00	0,00	0,00	0,00	0,00	0,00	0,00
<b>Despesa efetiva [5]</b>	20 051 953,23	0,00	0,00	0,00	0,00	20 051 953,23	19 158 374,52
<b>Despesa não efetiva [6]</b>	0,00	0,00	0,00	0,00	0,00	0,00	0,00
D9 Despesa com ativos financeiros	0,00	0,00	0,00	0,00	0,00	0,00	0,00
D10 Despesa com passivos financeiros	0,00	0,00	0,00	0,00	0,00	0,00	0,00
<b>Soma [7]=[5]+[6]</b>	20 051 953,23	0,00	0,00	0,00	0,00	20 051 953,23	19 158 374,52
<b>Operações de tesouraria [C]</b>	0,00	0,00	0,00	0,00	246 945,75	246 945,75	242 240,45
<b>Saldo para a gerência seguinte</b>	6 682 823,54	0,00	663 814,30	0,00	106 670,92	7 453 308,76	5 299 672,59
Operações orçamentais [8] = [4]-[7]	6 682 823,54	0,00	663 814,30	0,00	0,00	7 346 637,84	5 226 141,50
Operações de tesouraria [D]=[A]+[B]-[C]	0,00	0,00	0,00	0,00	106 670,92	106 670,92	73 531,09
<b>Saldo global [2] - [5]</b>	2 034 002,91	0,00	86 493,43	0,00	0,00	2 120 496,34	1 743 644,59
Despesa primária	20 051 759,41	0,00	0,00	0,00	0,00	20 051 759,41	18 981 163,24
Saldo corrente	3 577 667,55	0,00	4 967,83	0,00	0,00	3 582 635,38	2 758 128,08
Saldo de capital	-1 543 766,64	0,00	81 525,60	0,00	0,00	-1 462 241,04	-1 035 126,97
Saldo primário	2 034 196,73	0,00	86 493,43	0,00	0,00	2 120 690,16	1 920 855,87
<b>Receita total [1] + [2] + [3]</b>	26 734 776,77	0,00	663 814,30	0,00	0,00	27 398 591,07	24 384 516,02
<b>Despesa total [5] + [6]</b>	20 051 953,23	0,00	0,00	0,00	0,00	20 051 953,23	19 158 374,52

### **Demonstração de execução orçamental da receita**

A demonstração de execução orçamental da receita, tem como finalidade permitir o controlo da execução orçamental da receita durante o período contabilístico, devendo as receitas serem desagregadas de acordo com as contas do Plano de Contas Multidimensional usadas no orçamento. Esta demonstração deve permitir controlar todas as fases da execução do orçamento da receita, nomeadamente as liquidações e quais os valores cobrados e por receber. Deve ainda contemplar informação das previsões corrigidas, obtidas por ligação a uma demonstração de alterações orçamentais à receita, que consta do anexo às demonstrações orçamentais.

# Demonstração de Execução Orçamental da Receita

Ano: 2023

## SMAS TORRES VEDRAS

(designação da autarquia local)

Euros

Rúbrica	Descrição	Previsões corrigidas	Rec. p/ cobrar per. anteriores	Receitas liquidadas	Liquidações anuladas	Receitas cobradas brutas	Reembolsos e Restituições		Receitas cobradas líquidas			Rec. p/ cobrar final do período	Grau exec. orçamental	
							Emitidos	Pagos	Períodos anteriores	Período corrente	Total		Períodos anteriores	Período corrente
<b>Receita corrente</b>														
R012	Impostos indiretos	5,00	0,00	0,00	0,00	0,00	0,00	0,00	0,00	0,00	0,00	0,00	0,000	0,000
R03	Taxas, multas e outras penalidades	489 125,00	56 980,04	574 892,91	18 563,67	544 552,29	0,00	0,00	44 481,72	500 070,57	544 552,29	68 756,99	9,094	102,238
R04	Rendimentos de propriedade	61 441,00	0,00	61 791,95	0,00	61 791,95	0,00	0,00	0,00	61 791,95	61 791,95	0,00	0,000	100,571
R05111	Administração Central - Estado Português	67 742,00	0,00	4 967,83	0,00	4 967,83	0,00	0,00	0,00	4 967,83	4 967,83	0,00	0,000	7,333
R05112	Administração Central - Outras entidades	11 534,00	0,00	0,00	0,00	0,00	0,00	0,00	0,00	0,00	0,00	0,00	0,000	0,000
R05115	Administração Local	145 352,00	0,00	120 109,60	0,00	120 109,60	0,00	0,00	0,00	120 109,60	120 109,60	0,00	0,000	82,634
R0512	Exterior - U E	5,00	0,00	0,00	0,00	0,00	0,00	0,00	0,00	0,00	0,00	0,00	0,000	0,000
R0513	Outras	5,00	0,00	0,00	0,00	0,00	0,00	0,00	0,00	0,00	0,00	0,00	0,000	0,000
R06	Venda de bens e serviços	17 872 516,00	2 157 258,91	21 652 136,20	709 036,19	20 627 940,61	0,00	0,00	1 637 382,79	18 990 557,82	20 627 940,61	2 472 418,31	9,161	106,256
R07	Outras receitas correntes	67 263,00	7 942,46	67 414,02	995,79	65 597,61	0,00	0,00	4 857,07	60 740,54	65 597,61	8 763,08	7,221	90,303
<b>Receita de capital</b>														
R08	Venda de bens de investimento	8 057,00	0,00	1 553,64	0,00	1 553,64	0,00	0,00	0,00	1 553,64	1 553,64	0,00	0,000	19,283
R09111	Administração Central - Estado Português	257 120,00	0,00	81 525,60	0,00	81 525,60	0,00	0,00	0,00	81 525,60	81 525,60	0,00	0,000	31,707
R09115	Administração Local	558 005,00	0,00	558 000,00	0,00	558 000,00	0,00	0,00	0,00	558 000,00	558 000,00	0,00	0,000	99,999
R0913	Outras	64 645,00	2 122,47	113 684,76	1 069,77	106 308,44	0,00	0,00	3 166,71	103 141,73	106 308,44	8 429,02	4,899	159,551
R10	Outras receitas de capital	5,00	0,00	0,00	0,00	0,00	0,00	0,00	0,00	0,00	0,00	0,00	0,000	0,000
<b>Outras receitas</b>														
R11	Reposições não abatidas aos pagamentos	105,00	0,00	102,00	0,00	102,00	0,00	0,00	0,00	102,00	102,00	0,00	0,000	97,143
R14	Saldo da gerência anterior - operações orçamentais	4 338 744,00	0,00	4 338 739,00	0,00	4 338 739,00	0,00	0,00	0,00	4 338 739,00	4 338 739,00	0,00	0,000	100,000
		<b>18 714 988,00</b>	<b>2 222 181,41</b>	<b>22 481 312,51</b>	<b>728 595,65</b>	<b>21 424 959,89</b>	<b>0,00</b>	<b>0,00</b>	<b>1 686 721,58</b>	<b>19 738 238,31</b>	<b>21 424 959,89</b>	<b>2 549 938,38</b>	<b>9,013</b>	<b>105,468</b>
		<b>887 832,00</b>	<b>2 122,47</b>	<b>754 764,00</b>	<b>1 069,77</b>	<b>747 387,68</b>	<b>0,00</b>	<b>0,00</b>	<b>3 166,71</b>	<b>744 220,97</b>	<b>747 387,68</b>	<b>8 429,02</b>	<b>0,357</b>	<b>83,825</b>
		<b>4 338 849,00</b>	<b>0,00</b>	<b>4 338 841,00</b>	<b>0,00</b>	<b>4 338 841,00</b>	<b>0,00</b>	<b>0,00</b>	<b>0,00</b>	<b>4 338 841,00</b>	<b>4 338 841,00</b>	<b>0,00</b>	<b>0,000</b>	<b>100,000</b>
<b>Total</b>		<b>23 941 669,00</b>	<b>2 224 303,88</b>	<b>27 574 917,51</b>	<b>729 665,42</b>	<b>26 511 188,57</b>	<b>0,00</b>	<b>0,00</b>	<b>1 689 888,29</b>	<b>24 821 300,28</b>	<b>26 511 188,57</b>	<b>2 558 367,40</b>	<b>7,058</b>	<b>103,674</b>

# Demonstração de Execução Orçamental da Receita

Ano: 2023

## SMAS TORRES VEDRAS

(designação da autarquia local)

Euros

Rúbrica	Descrição	Previsões corrigidas	Rec. p/ cobrar per. anteriores	Receitas líquidas	Liquidações anuladas	Receitas cobradas brutas	Reembolsos e Restituições		Receitas cobradas líquidas			Rec. p/ cobrar final do período	Grau exec. orçamental		
							Emitidos	Pagos	Períodos anteriores	Período corrente	Total		Períodos anteriores	Período corrente	
<b>Receita corrente</b>															
02	Impostos indirectos	5,00	0,00	0,00	0,00	0,00	0,00	0,00	0,00	0,00	0,00	0,00	0,00	0,000	0,000
0202	Outros	5,00	0,00	0,00	0,00	0,00	0,00	0,00	0,00	0,00	0,00	0,00	0,00	0,000	0,000
020206	Impostos indirectos específicos das autarq.localis	5,00	0,00	0,00	0,00	0,00	0,00	0,00	0,00	0,00	0,00	0,00	0,00	0,000	0,000
02020699	Outros	5,00	0,00	0,00	0,00	0,00	0,00	0,00	0,00	0,00	0,00	0,00	0,00	0,000	0,000
0202069999	Outros	5,00	0,00	0,00	0,00	0,00	0,00	0,00	0,00	0,00	0,00	0,00	0,00	0,000	0,000
04	Taxas, multas e outras penalidades	489 125,00	56 980,04	574 892,91	18 563,67	544 552,29	0,00	0,00	44 481,72	500 070,57	544 552,29	68 756,99	9,094	102,238	
0401	Taxas	462 481,00	52 914,08	545 638,34	18 266,42	521 796,64	0,00	0,00	41 610,74	480 185,90	521 796,64	58 489,36	8,997	103,828	
040123	Taxas específicas das autarquias locais	462 481,00	52 914,08	545 638,34	18 266,42	521 796,64	0,00	0,00	41 610,74	480 185,90	521 796,64	58 489,36	8,997	103,828	
04012399	Outras	462 481,00	52 914,08	545 638,34	18 266,42	521 796,64	0,00	0,00	41 610,74	480 185,90	521 796,64	58 489,36	8,997	103,828	
0401239903	Taxa de gestão de resíduos - TGR	235 897,00	24 233,20	291 990,64	9 427,06	279 349,92	0,00	0,00	21 379,61	257 970,31	279 349,92	27 446,86	9,063	109,357	
0401239997	Taxa de Recursos Hídricos - TRH Água	159 929,00	16 940,20	172 910,41	6 037,01	166 097,16	0,00	0,00	14 337,15	151 760,01	166 097,16	17 716,44	8,965	94,892	
0401239998	Taxa de Recursos Hídricos - TRH Saneamento	66 655,00	11 740,68	80 737,29	2 802,35	76 349,56	0,00	0,00	5 893,98	70 455,58	76 349,56	13 326,06	8,843	105,702	
0402	Multas e outras penalidades	26 644,00	4 065,96	29 254,57	297,25	22 755,65	0,00	0,00	2 870,98	19 884,67	22 755,65	10 267,63	10,775	74,631	
040201	Juros de mora	21 914,00	4 065,96	22 079,90	297,25	20 500,98	0,00	0,00	2 870,98	17 630,00	20 500,98	5 347,63	13,101	80,451	
040202	Juros compensatórios	5,00	0,00	0,00	0,00	0,00	0,00	0,00	0,00	0,00	0,00	0,00	0,000	0,000	
040204	Coimas e penalidades por contra-ordenações	1 720,00	0,00	5 411,69	0,00	491,69	0,00	0,00	0,00	491,69	491,69	4 920,00	0,000	28,587	
040299	Multas e penalidades diversas	3 005,00	0,00	1 762,98	0,00	1 762,98	0,00	0,00	0,00	1 762,98	1 762,98	0,00	0,000	58,668	
05	Rendimentos da propriedade	61 441,00	0,00	61 791,95	0,00	61 791,95	0,00	0,00	0,00	61 791,95	61 791,95	0,00	0,000	100,571	
0502	Juros-Sociedades financeiras	897,00	0,00	0,00	0,00	0,00	0,00	0,00	0,00	0,00	0,00	0,00	0,000	0,000	
050201	Bancos e outras instituições financeiras	897,00	0,00	0,00	0,00	0,00	0,00	0,00	0,00	0,00	0,00	0,00	0,000	0,000	
0510	Rendas	60 544,00	0,00	61 791,95	0,00	61 791,95	0,00	0,00	0,00	61 791,95	61 791,95	0,00	0,000	102,061	
051001	Terrenos	5,00	0,00	0,00	0,00	0,00	0,00	0,00	0,00	0,00	0,00	0,00	0,000	0,000	
051005	Bens de domínio público	60 534,00	0,00	61 791,95	0,00	61 791,95	0,00	0,00	0,00	61 791,95	61 791,95	0,00	0,000	102,078	
051099	Outros	5,00	0,00	0,00	0,00	0,00	0,00	0,00	0,00	0,00	0,00	0,00	0,000	0,000	
06	Transferências correntes	224 638,00	0,00	125 077,43	0,00	125 077,43	0,00	0,00	0,00	125 077,43	125 077,43	0,00	0,000	55,680	
0601	Sociedades e quase-sociedades não financeiras	5,00	0,00	0,00	0,00	0,00	0,00	0,00	0,00	0,00	0,00	0,00	0,000	0,000	
060101	Públicas	5,00	0,00	0,00	0,00	0,00	0,00	0,00	0,00	0,00	0,00	0,00	0,000	0,000	
06010199	Outras	5,00	0,00	0,00	0,00	0,00	0,00	0,00	0,00	0,00	0,00	0,00	0,000	0,000	
0603	Administração central	79 276,00	0,00	4 967,83	0,00	4 967,83	0,00	0,00	0,00	4 967,83	4 967,83	0,00	0,000	6,266	
060306	Estado-Particip.comunit.projectos co-financiados	67 742,00	0,00	4 967,83	0,00	4 967,83	0,00	0,00	0,00	4 967,83	4 967,83	0,00	0,000	7,333	
060307	Serviços e fundos autónomos	11 534,00	0,00	0,00	0,00	0,00	0,00	0,00	0,00	0,00	0,00	0,00	0,000	0,000	
06030799	Outras	11 534,00	0,00	0,00	0,00	0,00	0,00	0,00	0,00	0,00	0,00	0,00	0,000	0,000	
0605	Administração local	145 352,00	0,00	120 109,60	0,00	120 109,60	0,00	0,00	0,00	120 109,60	120 109,60	0,00	0,000	82,634	
060501	Continente	145 352,00	0,00	120 109,60	0,00	120 109,60	0,00	0,00	0,00	120 109,60	120 109,60	0,00	0,000	82,634	
06050101	Municípios	145 352,00	0,00	120 109,60	0,00	120 109,60	0,00	0,00	0,00	120 109,60	120 109,60	0,00	0,000	82,634	
0609	Resto do mundo	5,00	0,00	0,00	0,00	0,00	0,00	0,00	0,00	0,00	0,00	0,00	0,000	0,000	

# Demonstração de Execução Orçamental da Receita

Ano: 2023

## SMAS TORRES VEDRAS

(designação da autarquia local)

Euros

Rúbrica	Descrição	Previsões corrigidas	Rec. p/ cobrar per. anteriores	Receitas liquidadas	Liquidações anuladas	Receitas cobradas brutas	Reembolsos e Restituições		Receitas cobradas líquidas			Rec. p/ cobrar final do período	Grau exec. orçamental	
							Emitidos	Pagos	Períodos anteriores	Período corrente	Total		Períodos anteriores	Período corrente
<b>Receita corrente</b>														
060901	União Europeia-Instituições	5,00	0,00	0,00	0,00	0,00	0,00	0,00	0,00	0,00	0,00	0,00	0,000	0,000
07	Venda de bens e serviços correntes	17 872 516,00	2 157 258,91	21 652 136,20	709 036,19	20 627 940,61	0,00	0,00	1 637 382,79	18 990 557,82	20 627 940,61	2 472 418,31	9,161	106,256
0701	Venda de bens	5 472 730,00	635 912,30	6 348 537,80	318 526,23	5 978 011,70	0,00	0,00	518 323,09	5 459 688,61	5 978 011,70	687 912,17	9,471	99,762
070105	Bens inutilizados	5,00	0,00	0,00	0,00	0,00	0,00	0,00	0,00	0,00	0,00	0,00	0,000	0,000
070108	Mercadorias	5 469 816,00	635 912,30	6 345 939,10	318 526,23	5 975 413,00	0,00	0,00	518 323,09	5 457 089,91	5 975 413,00	687 912,17	9,476	99,767
07010802	Água	5 469 816,00	635 912,30	6 345 939,10	318 526,23	5 975 413,00	0,00	0,00	518 323,09	5 457 089,91	5 975 413,00	687 912,17	9,476	99,767
070109	Matérias de consumo	653,00	0,00	561,82	0,00	561,82	0,00	0,00	0,00	561,82	561,82	0,00	0,000	86,037
070199	Outros	2 256,00	0,00	2 036,88	0,00	2 036,88	0,00	0,00	0,00	2 036,88	2 036,88	0,00	0,000	90,287
0702	Serviços	12 397 699,00	1 521 346,61	15 301 392,74	390 509,96	14 647 723,25	0,00	0,00	1 119 059,70	13 528 663,55	14 647 723,25	1 784 506,14	9,026	109,122
070209	Serviços específicos das autarquias	12 396 237,00	1 521 358,21	15 299 691,74	390 509,96	14 646 026,09	0,00	0,00	1 119 059,70	13 526 966,39	14 646 026,09	1 784 513,90	9,027	109,122
07020901	Saneamento	6 152 098,00	702 141,39	7 758 152,45	305 724,66	7 322 392,21	0,00	0,00	570 013,39	6 752 378,82	7 322 392,21	832 176,97	9,265	109,757
07020902	Resíduos sólidos	3 415 734,00	358 916,74	4 458 874,09	62 939,23	4 309 280,31	0,00	0,00	299 308,61	4 009 971,70	4 309 280,31	445 571,29	8,763	117,397
07020904	Trabalhos por conta de particulares	504 967,00	202 773,40	665 004,54	13 824,86	598 341,64	0,00	0,00	35 038,31	563 303,33	598 341,64	255 611,44	6,939	111,553
07020999	Outros	2 323 438,00	257 526,68	2 417 660,66	8 021,21	2 416 011,93	0,00	0,00	214 699,39	2 201 312,54	2 416 011,93	251 154,20	9,241	94,744
0702099901	Disponibilidade de serviço de água	2 323 438,00	257 526,68	2 417 660,66	8 021,21	2 416 011,93	0,00	0,00	214 699,39	2 201 312,54	2 416 011,93	251 154,20	9,241	94,744
070299	Outros	1 462,00	-11,60	1 701,00	0,00	1 697,16	0,00	0,00	0,00	1 697,16	1 697,16	-7,76	0,000	116,085
0703	Rendas	2 087,00	0,00	2 205,66	0,00	2 205,66	0,00	0,00	0,00	2 205,66	2 205,66	0,00	0,000	105,686
070301	Habitações	2 082,00	0,00	2 205,66	0,00	2 205,66	0,00	0,00	0,00	2 205,66	2 205,66	0,00	0,000	105,939
070399	Outras	5,00	0,00	0,00	0,00	0,00	0,00	0,00	0,00	0,00	0,00	0,00	0,000	0,000
08	Outras receitas correntes	67 263,00	7 942,46	67 414,02	995,79	65 597,61	0,00	0,00	4 857,07	60 740,54	65 597,61	8 763,08	7,221	90,303
0801	Outras	67 263,00	7 942,46	67 414,02	995,79	65 597,61	0,00	0,00	4 857,07	60 740,54	65 597,61	8 763,08	7,221	90,303
080199	Outras	67 263,00	7 942,46	67 414,02	995,79	65 597,61	0,00	0,00	4 857,07	60 740,54	65 597,61	8 763,08	7,221	90,303
08019901	Indemniz.por deterior,roubo extraviou bens patrim.	5,00	0,00	0,00	0,00	0,00	0,00	0,00	0,00	0,00	0,00	0,00	0,000	0,000
08019902	Indem.estrag.prov.outrém viat.outr.equip.aut.local	4 435,00	0,00	4 432,58	0,00	4 432,58	0,00	0,00	0,00	4 432,58	4 432,58	0,00	0,000	99,945
08019903	IVA reembolsado	5,00	0,00	0,00	0,00	0,00	0,00	0,00	0,00	0,00	0,00	0,00	0,000	0,000
08019904	IVA Inversão da liquidação	5,00	0,00	0,00	0,00	0,00	0,00	0,00	0,00	0,00	0,00	0,00	0,000	0,000
08019999	Diversas	62 813,00	7 942,46	62 981,44	995,79	61 165,03	0,00	0,00	4 857,07	56 307,96	61 165,03	8 763,08	7,733	89,644
<b>Receita de capital</b>														
09	Venda de bens de investimento	8 057,00	0,00	1 553,64	0,00	1 553,64	0,00	0,00	0,00	1 553,64	1 553,64	0,00	0,000	19,283
0901	Terrenos	5,00	0,00	0,00	0,00	0,00	0,00	0,00	0,00	0,00	0,00	0,00	0,000	0,000
090101	Sociedades e quase-sociedades não financeiras	5,00	0,00	0,00	0,00	0,00	0,00	0,00	0,00	0,00	0,00	0,00	0,000	0,000
0904	Outros bens de investimento	8 052,00	0,00	1 553,64	0,00	1 553,64	0,00	0,00	0,00	1 553,64	1 553,64	0,00	0,000	19,295
090401	Sociedades e quase-sociedades não financeiras	8 052,00	0,00	1 553,64	0,00	1 553,64	0,00	0,00	0,00	1 553,64	1 553,64	0,00	0,000	19,295
09040101	Equipamento de transporte	1 601,00	0,00	1 553,64	0,00	1 553,64	0,00	0,00	0,00	1 553,64	1 553,64	0,00	0,000	97,042
09040102	Maquinaria e equipamento	5,00	0,00	0,00	0,00	0,00	0,00	0,00	0,00	0,00	0,00	0,00	0,000	0,000
09040103	Outros	6 446,00	0,00	0,00	0,00	0,00	0,00	0,00	0,00	0,00	0,00	0,00	0,000	0,000

# Demonstração de Execução Orçamental da Receita

Ano: 2023

## SMAS TORRES VEDRAS

(designação da autarquia local)

Euros

Rúbrica	Descrição	Previsões corrigidas	Rec. p/ cobrar per. anteriores	Receitas liquidadas	Liquidações anuladas	Receitas cobradas brutas	Reembolsos e Restituições		Receitas cobradas líquidas			Rec. p/ cobrar final do período	Grau exec. orçamental	
							Emitidos	Pagos	Períodos anteriores	Período corrente	Total		Períodos anteriores	Período corrente
<b>Receita de capital</b>														
10	Transferências de capital	879 770,00	2 122,47	753 210,36	1 069,77	745 834,04	0,00	0,00	3 166,71	742 667,33	745 834,04	8 429,02	0,360	84,416
1001	Sociedades e quase-sociedades não financeiras	5,00	0,00	0,00	0,00	0,00	0,00	0,00	0,00	0,00	0,00	0,00	0,000	0,000
100102	Privadas	5,00	0,00	0,00	0,00	0,00	0,00	0,00	0,00	0,00	0,00	0,00	0,000	0,000
1003	Administração central	257 120,00	0,00	81 525,60	0,00	81 525,60	0,00	0,00	0,00	81 525,60	81 525,60	0,00	0,000	31,707
100301	Estado	5,00	0,00	0,00	0,00	0,00	0,00	0,00	0,00	0,00	0,00	0,00	0,000	0,000
10030104	Cooperação Técnica e Financeira	5,00	0,00	0,00	0,00	0,00	0,00	0,00	0,00	0,00	0,00	0,00	0,000	0,000
100307	Estado-Particip.comunitária project.co-financiados	257 115,00	0,00	81 525,60	0,00	81 525,60	0,00	0,00	0,00	81 525,60	81 525,60	0,00	0,000	31,708
10030701	POVT/ POSEUR e Outras Particip.proj.co-financiados	257 115,00	0,00	81 525,60	0,00	81 525,60	0,00	0,00	0,00	81 525,60	81 525,60	0,00	0,000	31,708
1005	Administração local	558 005,00	0,00	558 000,00	0,00	558 000,00	0,00	0,00	0,00	558 000,00	558 000,00	0,00	0,000	99,999
100501	Continente	558 005,00	0,00	558 000,00	0,00	558 000,00	0,00	0,00	0,00	558 000,00	558 000,00	0,00	0,000	99,999
10050101	Municípios	558 005,00	0,00	558 000,00	0,00	558 000,00	0,00	0,00	0,00	558 000,00	558 000,00	0,00	0,000	99,999
1008	Famílias	64 640,00	2 122,47	113 684,76	1 069,77	106 308,44	0,00	0,00	3 166,71	103 141,73	106 308,44	8 429,02	4,899	159,563
100801	Famílias	64 640,00	2 122,47	113 684,76	1 069,77	106 308,44	0,00	0,00	3 166,71	103 141,73	106 308,44	8 429,02	4,899	159,563
13	Outras receitas de capital	5,00	0,00	0,00	0,00	0,00	0,00	0,00	0,00	0,00	0,00	0,00	0,000	0,000
1301	Outras	5,00	0,00	0,00	0,00	0,00	0,00	0,00	0,00	0,00	0,00	0,00	0,000	0,000
130199	Outras	5,00	0,00	0,00	0,00	0,00	0,00	0,00	0,00	0,00	0,00	0,00	0,000	0,000
<b>Outras receitas</b>														
15	Reposições não abatidas nos pagamentos	105,00	0,00	102,00	0,00	102,00	0,00	0,00	0,00	102,00	102,00	0,00	0,000	97,143
1501	Reposições não abatidas nos pagamentos	105,00	0,00	102,00	0,00	102,00	0,00	0,00	0,00	102,00	102,00	0,00	0,000	97,143
150101	Reposições não abatidas nos pagamentos	105,00	0,00	102,00	0,00	102,00	0,00	0,00	0,00	102,00	102,00	0,00	0,000	97,143
16	Saldo da gerência anterior	4 338 744,00	0,00	4 338 739,00	0,00	4 338 739,00	0,00	0,00	0,00	4 338 739,00	4 338 739,00	0,00	0,000	100,000
1601	Saldo orçamental	4 338 744,00	0,00	4 338 739,00	0,00	4 338 739,00	0,00	0,00	0,00	4 338 739,00	4 338 739,00	0,00	0,000	100,000
160101	Na posse do serviço	4 338 744,00	0,00	4 338 739,00	0,00	4 338 739,00	0,00	0,00	0,00	4 338 739,00	4 338 739,00	0,00	0,000	100,000
<b>Total Receitas Correntes</b>		<b>18 714 988,00</b>	<b>2 222 181,41</b>	<b>22 481 312,51</b>	<b>728 595,65</b>	<b>21 424 959,89</b>	<b>0,00</b>	<b>0,00</b>	<b>1 686 721,58</b>	<b>19 738 238,31</b>	<b>21 424 959,89</b>	<b>2 549 938,38</b>	<b>9,013</b>	<b>105,468</b>
<b>Total Receitas de Capital</b>		<b>887 832,00</b>	<b>2 122,47</b>	<b>754 764,00</b>	<b>1 069,77</b>	<b>747 387,68</b>	<b>0,00</b>	<b>0,00</b>	<b>3 166,71</b>	<b>744 220,97</b>	<b>747 387,68</b>	<b>8 429,02</b>	<b>0,357</b>	<b>83,825</b>
<b>Total Outras Receitas</b>		<b>4 338 849,00</b>	<b>0,00</b>	<b>4 338 841,00</b>	<b>0,00</b>	<b>4 338 841,00</b>	<b>0,00</b>	<b>0,00</b>	<b>0,00</b>	<b>4 338 841,00</b>	<b>4 338 841,00</b>	<b>0,00</b>	<b>0,000</b>	<b>100,000</b>
<b>Total</b>		<b>23 941 669,00</b>	<b>2 224 303,88</b>	<b>27 574 917,51</b>	<b>729 665,42</b>	<b>26 511 188,57</b>	<b>0,00</b>	<b>0,00</b>	<b>1 689 888,29</b>	<b>24 821 300,28</b>	<b>26 511 188,57</b>	<b>2 558 367,40</b>	<b>7,058</b>	<b>103,674</b>

### **Demonstração de execução orçamental da despesa**

A demonstração de execução orçamental da despesa, tem como finalidade permitir o controlo da execução orçamental da despesa, durante o período contabilístico, devendo as despesas serem desagregadas de acordo com as contas do Plano de Contas Multidimensional usadas no orçamento. Esta demonstração deve permitir controlar todas as fases da execução do orçamento da despesa, nomeadamente os compromissos assumidos e quais os valores pagos e por pagar. Deve ainda contemplar informação das dotações corrigidas, obtidas por ligação a uma demonstração de alterações orçamentais à despesa, que consta do anexo às demonstrações orçamentais.

# Demonstração de Execução Orçamental da Despesa

Ano: 2023

## SMAS TORRES VEDRAS

(designação da autarquia local)

Euros

Código	Classif. Económica Despesa Designação	Despesas por pagar period. anteriores	Dotações corrigidas	Cativos/descativos	Compromissos	Obrigações	Despesas pagas líquidas de reposições			Compromissos a transitar	Obrigações por pagar	Grau de execução orçamental	
							Períodos anteriores	Período corrente	Total			Períodos anteriores	Período corrente
<b>Despesa corrente</b>													
D011	Remunerações Certas e Permanentes	25 145,36	4 121 768,00	0,00	3 867 371,59	3 867 371,59	25 145,36	3 813 145,21	3 838 290,57	0,00	29 081,02	0,610	92,512
D012	Abonos Variáveis ou Eventuais	2 759,60	331 882,00	0,00	314 997,84	314 997,84	2 759,60	309 179,81	311 939,41	0,00	3 058,43	0,832	93,160
D013	Segurança Social	33 203,09	1 371 068,00	0,00	1 314 901,81	1 296 146,38	21 356,80	1 194 054,71	1 215 411,51	18 755,43	80 734,87	1,558	87,089
D02	Aquisição de bens e serviços	493,08	13 242 473,00	0,00	11 911 627,54	11 634 065,97	493,08	11 632 552,24	11 633 045,32	277 561,57	1 020,65	0,004	87,843
D03	Juros e outros encargos	0,00	1 310,00	0,00	193,82	193,82	0,00	193,82	193,82	0,00	0,00	0,000	14,795
D05	Outras despesas correntes	0,00	949 611,00	0,00	845 209,52	843 443,88	0,00	843 443,88	843 443,88	1 765,64	0,00	0,000	88,820
<b>Despesa de capital</b>													
D06	Aquisição de bens de capital	0,00	3 923 542,00	0,00	2 268 012,85	2 209 628,72	0,00	2 209 628,72	2 209 628,72	58 384,13	0,00	0,000	56,317
D09	Despesa com ativos financeiros	0,00	10,00	0,00	0,00	0,00	0,00	0,00	0,00	0,00	0,00	0,000	0,000
D10	Despesa com passivos financeiros	0,00	5,00	0,00	0,00	0,00	0,00	0,00	0,00	0,00	0,00	0,000	0,000
<b>Total Despesas Correntes</b>		<b>61 601,13</b>	<b>20 018 112,00</b>	<b>0,00</b>	<b>18 254 302,12</b>	<b>17 956 219,48</b>	<b>49 754,84</b>	<b>17 792 569,67</b>	<b>17 842 324,51</b>	<b>298 082,64</b>	<b>113 894,97</b>	<b>0,249</b>	<b>88,882</b>
<b>Total Despesas de Capital</b>		<b>0,00</b>	<b>3 923 557,00</b>	<b>0,00</b>	<b>2 268 012,85</b>	<b>2 209 628,72</b>	<b>0,00</b>	<b>2 209 628,72</b>	<b>2 209 628,72</b>	<b>58 384,13</b>	<b>0,00</b>	<b>0,000</b>	<b>56,317</b>
<b>Total Geral</b>		<b>61 601,13</b>	<b>23 941 669,00</b>	<b>0,00</b>	<b>20 522 314,97</b>	<b>20 165 848,20</b>	<b>49 754,84</b>	<b>20 002 198,39</b>	<b>20 051 953,23</b>	<b>356 466,77</b>	<b>113 894,97</b>	<b>0,208</b>	<b>83,546</b>

# Demonstração de Execução Orçamental da Despesa

Ano: 2023

## SMAS TORRES VEDRAS

(designação da autarquia local)

Euros

Código	Classif. Económica Despesa Designação	Despesas por pagar period. anteriores	Dotações corrigidas	Cativos/descativos	Compromissos	Obrigações	Despesas pagas líquidas de reposições			Compromissos a transitar	Obrigações por pagar	Grau de execução orçamental	
							Períodos anteriores	Período corrente	Total			Períodos anteriores	Período corrente
<b>Despesa corrente</b>													
01	Despesas com o pessoal	61 108,05	5 824 718,00	0,00	5 497 271,24	5 478 515,81	49 261,76	5 316 379,73	5 365 641,49	18 755,43	112 874,32	0,846	91,273
0101	Remunerações certas e permanentes	25 145,36	4 121 768,00	0,00	3 867 371,59	3 867 371,59	25 145,36	3 813 145,21	3 838 290,57	0,00	29 081,02	0,610	92,512
010101	Titulares órgãos soberania e memb. órgãos autárq.	0,00	5,00	0,00	0,00	0,00	0,00	0,00	0,00	0,00	0,00	0,000	0,000
010104	Pessoal quadros-Regime contrato individ. trabalho	24 540,02	3 073 604,00	0,00	2 893 910,58	2 893 910,58	24 540,02	2 841 878,94	2 866 418,96	0,00	27 491,62	0,798	92,461
01010401	Pessoal em funções	22 952,89	2 882 064,00	0,00	2 809 476,65	2 809 476,65	22 952,89	2 761 173,75	2 784 126,64	0,00	25 350,01	0,796	95,805
01010402	Alterações obrig. de posicionamento remuneratório	0,00	38 400,00	0,00	34 503,71	34 503,71	0,00	34 279,45	34 279,45	0,00	224,26	0,000	89,269
01010403	Alterações facultativas de posiciona. remuneratório	0,00	20 000,00	0,00	9 193,10	9 193,10	0,00	8 448,40	8 448,40	0,00	744,70	0,000	42,242
01010404	Recrutamento Pessoal para novos postos de trabalho	1 587,13	133 140,00	0,00	40 737,12	40 737,12	1 587,13	37 977,34	39 564,47	0,00	1 172,65	1,192	28,524
010105	Pessoal além dos quadros	0,00	5,00	0,00	0,00	0,00	0,00	0,00	0,00	0,00	0,00	0,000	0,000
010106	Pessoal contratado a termo	0,00	5,00	0,00	0,00	0,00	0,00	0,00	0,00	0,00	0,00	0,000	0,000
01010601	Pessoal em funções	0,00	5,00	0,00	0,00	0,00	0,00	0,00	0,00	0,00	0,00	0,000	0,000
010107	Pessoal em regime de tarefa ou avença	0,00	5,00	0,00	0,00	0,00	0,00	0,00	0,00	0,00	0,00	0,000	0,000
010108	Pessoal aguardando aposentação	0,00	34 018,00	0,00	12 824,19	12 824,19	0,00	12 824,19	12 824,19	0,00	0,00	0,000	37,698
010109	Pessoal em qualquer outra situação	0,00	2 800,00	0,00	786,92	786,92	0,00	786,92	786,92	0,00	0,00	0,000	28,104
010111	Representação	163,28	18 603,00	0,00	18 556,40	18 556,40	163,28	18 225,06	18 388,34	0,00	168,06	0,878	97,968
010113	Subsídio de refeição	0,00	344 831,00	0,00	310 879,69	310 879,69	0,00	310 879,69	310 879,69	0,00	0,00	0,000	90,154
010114	Subsídio de férias e de Natal	329,78	530 309,00	0,00	519 829,27	519 829,27	329,78	519 013,64	519 343,42	0,00	485,85	0,062	97,870
010115	Remunerações por doença e maternidade/paternidade	112,28	117 583,00	0,00	110 584,54	110 584,54	112,28	109 536,77	109 649,05	0,00	935,49	0,095	93,157
0102	Abonos variáveis ou eventuais	2 759,60	331 882,00	0,00	314 997,84	314 997,84	2 759,60	309 179,81	311 939,41	0,00	3 058,43	0,832	93,160
010201	Gratificações variáveis ou eventuais	0,00	5,00	0,00	0,00	0,00	0,00	0,00	0,00	0,00	0,00	0,000	0,000
010202	Horas extraordinárias	1 731,90	194 505,00	0,00	194 496,69	194 496,69	1 731,90	190 804,93	192 536,83	0,00	1 959,86	0,890	98,098
010203	Alimentação e alojamento	0,00	5,00	0,00	0,00	0,00	0,00	0,00	0,00	0,00	0,00	0,000	0,000
010204	Ajudas de custo	0,00	4 600,00	0,00	1 780,37	1 780,37	0,00	1 780,37	1 780,37	0,00	0,00	0,000	38,704
010205	Abono para falhas	27,44	3 135,00	0,00	3 047,31	3 047,31	27,44	2 989,40	3 016,84	0,00	30,47	0,875	95,356
010210	Subsídio de trabalho nocturno	55,25	7 443,00	0,00	7 216,33	7 216,33	55,25	7 091,86	7 147,11	0,00	69,22	0,742	95,282
010211	Subsídio de turno	271,82	35 223,00	0,00	31 094,67	31 094,67	271,82	30 509,37	30 781,19	0,00	313,48	0,772	86,618
010212	Indemnizações por cessação de funções	0,00	5,00	0,00	0,00	0,00	0,00	0,00	0,00	0,00	0,00	0,000	0,000
010213	Outros suplementos e prémios	673,19	86 961,00	0,00	77 362,47	77 362,47	673,19	76 003,88	76 677,07	0,00	685,40	0,774	87,400
01021301	Prémios de desempenho	0,00	5 000,00	0,00	0,00	0,00	0,00	0,00	0,00	0,00	0,00	0,000	0,000
01021302	Outros	673,19	81 961,00	0,00	77 362,47	77 362,47	673,19	76 003,88	76 677,07	0,00	685,40	0,821	92,732
0103	Segurança social	33 203,09	1 371 068,00	0,00	1 314 901,81	1 296 146,38	21 356,80	1 194 054,71	1 215 411,51	18 755,43	80 734,87	1,558	87,089
010301	Encargos com a saúde	0,00	239 908,00	0,00	214 773,14	201 201,84	0,00	201 201,84	201 201,84	13 571,30	0,00	0,000	83,866
010302	Outros encargos com a saúde	0,00	42 165,00	0,00	37 268,08	37 268,08	0,00	37 268,08	37 268,08	0,00	0,00	0,000	88,386
010303	Subsídio familiar a criança e jovens	0,00	20 492,00	0,00	20 278,97	20 278,97	0,00	20 278,97	20 278,97	0,00	0,00	0,000	98,960
010304	Outras prestações familiares	0,00	5 000,00	0,00	500,00	236,37	0,00	236,37	236,37	263,63	0,00	0,000	4,727
010305	Contribuições para a segurança social	21 356,80	986 249,00	0,00	971 193,79	971 193,79	21 356,80	880 948,41	902 305,21	0,00	68 888,58	2,165	89,323

# Demonstração de Execução Orçamental da Despesa

Ano: 2023

## SMAS TORRES VEDRAS

(designação da autarquia local)

Euros

Código	Classif. Económica Despesa Designação	Despesas por pagar period. anteriores	Dotações corrigidas	Cativos/descativos	Compromissos	Obrigações	Despesas pagas líquidas de reposições			Compromissos a transitar	Obrigações por pagar	Grau de execução orçamental	
							Períodos anteriores	Período corrente	Total			Períodos anteriores	Período corrente
<b>Despesa corrente</b>													
01030502	Segurança social dos funcionários públicos	21 356,80	986 249,00	0,00	971 193,79	971 193,79	21 356,80	880 948,41	902 305,21	0,00	68 888,58	2,165	89,323
0103050201	Caixa Geral de Aposentações	0,00	618 836,00	0,00	615 744,65	615 744,65	0,00	573 108,54	573 108,54	0,00	42 636,11	0,000	92,611
0103050202	Segurança social - Regime Geral	21 356,80	367 413,00	0,00	355 449,14	355 449,14	21 356,80	307 839,87	329 196,67	0,00	26 252,47	5,813	83,786
010306	Acidentes em serviço e doenças profissionais	0,00	1 000,00	0,00	139,00	139,00	0,00	139,00	139,00	0,00	0,00	0,000	13,900
010308	Outras pensões	11 846,29	19 016,00	0,00	18 868,83	18 868,83	0,00	7 022,54	7 022,54	0,00	11 846,29	0,000	36,930
010309	Seguros	0,00	53 238,00	0,00	51 247,76	46 327,26	0,00	46 327,26	46 327,26	4 920,50	0,00	0,000	87,019
01030901	Seguros acidentes trabalho doenças profissionais	0,00	53 238,00	0,00	51 247,76	46 327,26	0,00	46 327,26	46 327,26	4 920,50	0,00	0,000	87,019
010310	Outras despesas de segurança social	0,00	4 000,00	0,00	632,24	632,24	0,00	632,24	632,24	0,00	0,00	0,000	15,806
01031001	Eventualidade Maternidade, paternidade e adopção	0,00	4 000,00	0,00	632,24	632,24	0,00	632,24	632,24	0,00	0,00	0,000	15,806
02	Aquisição de bens e serviços	493,08	13 242 473,00	0,00	11 911 627,54	11 634 065,97	493,08	11 632 552,24	11 633 045,32	277 561,57	1 020,65	0,004	87,843
0201	Aquisição de bens	0,00	5 698 271,00	0,00	5 137 359,71	5 079 479,99	0,00	5 079 479,99	5 079 479,99	57 879,72	0,00	0,000	89,141
020101	Matérias-primas e subsidiárias	0,00	634 329,00	0,00	382 017,97	354 878,35	0,00	354 878,35	354 878,35	27 139,62	0,00	0,000	55,945
020102	Combustíveis e lubrificantes	0,00	472 193,00	0,00	439 555,01	434 575,15	0,00	434 575,15	434 575,15	4 979,86	0,00	0,000	92,033
02010201	Gasolina	0,00	7 680,00	0,00	5 352,50	4 308,78	0,00	4 308,78	4 308,78	1 043,72	0,00	0,000	56,104
02010202	Gasóleo	0,00	461 513,00	0,00	432 722,31	428 786,17	0,00	428 786,17	428 786,17	3 936,14	0,00	0,000	92,909
02010299	Outros	0,00	3 000,00	0,00	1 480,20	1 480,20	0,00	1 480,20	1 480,20	0,00	0,00	0,000	49,340
020103	Munições, explosivos e artificios	0,00	5,00	0,00	0,00	0,00	0,00	0,00	0,00	0,00	0,00	0,000	0,000
020104	Limpeza e higiene	0,00	5 600,00	0,00	4 040,76	4 040,76	0,00	4 040,76	4 040,76	0,00	0,00	0,000	72,156
020105	Alimentação-Refeições confeccionadas	0,00	1 500,00	0,00	391,54	0,00	0,00	0,00	0,00	391,54	0,00	0,000	0,000
020106	Alimentação-Géneros para confeccionar	0,00	250,00	0,00	0,00	0,00	0,00	0,00	0,00	0,00	0,00	0,000	0,000
020107	Vestuário e artigos pessoais	0,00	70 800,00	0,00	68 096,37	68 096,37	0,00	68 096,37	68 096,37	0,00	0,00	0,000	96,181
020108	Material de escritório	0,00	10 400,00	0,00	7 097,77	6 924,70	0,00	6 924,70	6 924,70	173,07	0,00	0,000	66,584
020109	Produtos químicos e farmacêuticos	0,00	5 800,00	0,00	0,00	0,00	0,00	0,00	0,00	0,00	0,00	0,000	0,000
020110	Produtos vendidos nas farmácias	0,00	1 500,00	0,00	692,11	692,11	0,00	692,11	692,11	0,00	0,00	0,000	46,141
020111	Material de consumo clínico	0,00	1 500,00	0,00	732,15	732,15	0,00	732,15	732,15	0,00	0,00	0,000	48,810
020112	Material de transporte-Peças	0,00	69 000,00	0,00	66 085,26	42 411,43	0,00	42 411,43	42 411,43	23 673,83	0,00	0,000	61,466
020114	Outro material-Peças	0,00	14 500,00	0,00	13 730,87	13 013,42	0,00	13 013,42	13 013,42	717,45	0,00	0,000	89,748
020115	Prémios, condecorações e ofertas	0,00	62 000,00	0,00	43 858,90	43 858,90	0,00	43 858,90	43 858,90	0,00	0,00	0,000	70,740
020116	Mercadorias para venda	0,00	4 287 632,00	0,00	4 071 805,71	4 071 805,71	0,00	4 071 805,71	4 071 805,71	0,00	0,00	0,000	94,966
02011601	Água	0,00	4 287 627,00	0,00	4 071 805,71	4 071 805,71	0,00	4 071 805,71	4 071 805,71	0,00	0,00	0,000	94,966
02011603	Outras	0,00	5,00	0,00	0,00	0,00	0,00	0,00	0,00	0,00	0,00	0,000	0,000
020117	Ferramentas e utensílios	0,00	9 352,00	0,00	4 380,32	4 380,32	0,00	4 380,32	4 380,32	0,00	0,00	0,000	46,838
020118	Livros e documentação técnica	0,00	1 000,00	0,00	230,74	175,46	0,00	175,46	175,46	55,28	0,00	0,000	17,546
020119	Artigos honoríficos e de decoração	0,00	100,00	0,00	0,00	0,00	0,00	0,00	0,00	0,00	0,00	0,000	0,000
020121	Outros bens	0,00	50 810,00	0,00	34 644,23	33 895,16	0,00	33 895,16	33 895,16	749,07	0,00	0,000	66,710
0202	Aquisição de serviços	493,08	7 544 202,00	0,00	6 774 267,83	6 554 585,98	493,08	6 553 072,25	6 553 565,33	219 681,85	1 020,65	0,007	86,862

# Demonstração de Execução Orçamental da Despesa

Ano: 2023

## SMAS TORRES VEDRAS

(designação da autarquia local)

Euros

Código	Classif. Económica Despesa Designação	Despesas por pagar period. anteriores	Dotações corrigidas	Cativos/descativos	Compromissos	Obrigações	Despesas pagas líquidas de reposições			Compromissos a transitar	Obrigações por pagar	Grau de execução orçamental	
							Períodos anteriores	Período corrente	Total			Períodos anteriores	Período corrente
<b>Despesa corrente</b>													
020201	Encargos das instalações	0,00	286 000,00	0,00	271 876,78	226 052,50	0,00	226 052,50	226 052,50	45 824,28	0,00	0,000	79,039
020202	Limpeza e higiene	0,00	55 800,00	0,00	49 087,53	49 087,53	0,00	49 087,53	49 087,53	0,00	0,00	0,000	87,970
020203	Conservação de bens	0,00	628 750,00	0,00	536 476,04	496 640,38	0,00	496 640,38	496 640,38	39 835,66	0,00	0,000	78,989
020204	Locação de edifícios	0,00	5,00	0,00	0,00	0,00	0,00	0,00	0,00	0,00	0,00	0,000	0,000
020205	Locação de material de informática	0,00	13 000,00	0,00	12 716,97	12 716,43	0,00	12 716,43	12 716,43	0,54	0,00	0,000	97,819
020206	Locação de material de transporte	0,00	151 200,00	0,00	59 701,13	59 701,13	0,00	59 701,13	59 701,13	0,00	0,00	0,000	39,485
020208	Locação de outros bens	0,00	5 005,00	0,00	0,00	0,00	0,00	0,00	0,00	0,00	0,00	0,000	0,000
020209	Comunicações	0,00	315 000,00	0,00	293 505,27	255 346,50	0,00	254 850,85	254 850,85	38 158,77	495,65	0,000	80,905
020210	Transportes	0,00	7 750,00	0,00	5 478,72	4 806,92	0,00	4 806,92	4 806,92	671,80	0,00	0,000	62,025
020211	Representação dos serviços	0,00	500,00	0,00	0,00	0,00	0,00	0,00	0,00	0,00	0,00	0,000	0,000
020212	Seguros	0,00	38 000,00	0,00	37 373,19	37 274,20	0,00	37 274,20	37 274,20	98,99	0,00	0,000	98,090
020213	Deslocações e estadas	0,00	9 500,00	0,00	2 350,00	2 350,00	0,00	2 350,00	2 350,00	0,00	0,00	0,000	24,737
020214	Estudos, pareceres, projectos e consultadoria	0,00	53 000,00	0,00	20 368,80	18 450,00	0,00	18 450,00	18 450,00	1 918,80	0,00	0,000	34,811
020215	Formação	0,00	31 000,00	0,00	18 806,31	17 316,31	0,00	17 316,31	17 316,31	1 490,00	0,00	0,000	55,859
020217	Publicidade	0,00	65 500,00	0,00	39 021,19	39 021,19	0,00	39 021,19	39 021,19	0,00	0,00	0,000	59,574
020218	Vigilância e segurança	0,00	5,00	0,00	0,00	0,00	0,00	0,00	0,00	0,00	0,00	0,000	0,000
020219	Assistência técnica	0,00	80 053,00	0,00	79 326,56	79 326,55	0,00	79 326,55	79 326,55	0,01	0,00	0,000	99,093
020220	Outros trabalhos especializados	493,08	5 579 450,00	0,00	5 187 372,06	5 096 463,56	493,08	5 095 445,48	5 095 938,56	90 908,50	525,00	0,009	91,325
020222	Serviços de saúde	0,00	5,00	0,00	0,00	0,00	0,00	0,00	0,00	0,00	0,00	0,000	0,000
020224	Encargos de cobrança de receitas	0,00	130 000,00	0,00	125 355,62	125 355,62	0,00	125 355,62	125 355,62	0,00	0,00	0,000	96,427
020225	Outros serviços	0,00	94 679,00	0,00	35 451,66	34 677,16	0,00	34 677,16	34 677,16	774,50	0,00	0,000	36,626
03	Juros e outros encargos	0,00	1 310,00	0,00	193,82	193,82	0,00	193,82	193,82	0,00	0,00	0,000	14,795
0305	Outros juros	0,00	1 310,00	0,00	193,82	193,82	0,00	193,82	193,82	0,00	0,00	0,000	14,795
030502	Outros	0,00	1 310,00	0,00	193,82	193,82	0,00	193,82	193,82	0,00	0,00	0,000	14,795
03050202	Juros de mora	0,00	1 005,00	0,00	193,82	193,82	0,00	193,82	193,82	0,00	0,00	0,000	19,286
03050299	Outros juros	0,00	305,00	0,00	0,00	0,00	0,00	0,00	0,00	0,00	0,00	0,000	0,000
06	Outras despesas correntes	0,00	949 611,00	0,00	845 209,52	843 443,88	0,00	843 443,88	843 443,88	1 765,64	0,00	0,000	88,820
0602	Diversas	0,00	949 611,00	0,00	845 209,52	843 443,88	0,00	843 443,88	843 443,88	1 765,64	0,00	0,000	88,820
060201	Impostos e taxas	0,00	746 100,00	0,00	672 595,31	672 595,31	0,00	672 595,31	672 595,31	0,00	0,00	0,000	90,148
06020101	Impostos e taxas pagos pela Autarquia	0,00	746 100,00	0,00	672 595,31	672 595,31	0,00	672 595,31	672 595,31	0,00	0,00	0,000	90,148
0602010101	Taxa de Gestão de Resíduos - TGR	0,00	383 900,00	0,00	348 250,84	348 250,84	0,00	348 250,84	348 250,84	0,00	0,00	0,000	90,714
0602010197	Taxa de Recursos Hídricos - TRH Água	0,00	228 000,00	0,00	209 746,12	209 746,12	0,00	209 746,12	209 746,12	0,00	0,00	0,000	91,994
0602010198	Taxa de Recursos Hídricos - TRH Saneamento	0,00	125 000,00	0,00	105 595,71	105 595,71	0,00	105 595,71	105 595,71	0,00	0,00	0,000	84,477
0602010199	Outras	0,00	9 200,00	0,00	9 002,64	9 002,64	0,00	9 002,64	9 002,64	0,00	0,00	0,000	97,855
060203	Outras	0,00	203 511,00	0,00	172 614,21	170 848,57	0,00	170 848,57	170 848,57	1 765,64	0,00	0,000	83,951
06020301	Outras restituições	0,00	500,00	0,00	0,00	0,00	0,00	0,00	0,00	0,00	0,00	0,000	0,000

# Demonstração de Execução Orçamental da Despesa

Ano: 2023

## SMAS TORRES VEDRAS

(designação da autarquia local)

Euros

Código	Classif. Económica Despesa Designação	Despesas por pagar period. anteriores	Dotações corrigidas	Cativos/descativos	Compromissos	Obrigações	Despesas pagas líquidas de reposições			Compromissos a transitar	Obrigações por pagar	Grau de execução orçamental	
							Períodos anteriores	Período corrente	Total			Períodos anteriores	Período corrente
<b>Despesa corrente</b>													
06020302	IVA pago	0,00	93 811,00	0,00	86 042,23	86 042,23	0,00	86 042,23	86 042,23	0,00	0,00	0,000	91,719
06020304	Serviços bancários	0,00	8 200,00	0,00	7 279,98	6 529,98	0,00	6 529,98	6 529,98	750,00	0,00	0,000	79,634
06020305	Outras	0,00	101 000,00	0,00	79 292,00	78 276,36	0,00	78 276,36	78 276,36	1 015,64	0,00	0,000	77,501
<b>Despesa de capital</b>													
07	Aquisição de bens de capital	0,00	3 923 542,00	0,00	2 268 012,85	2 209 628,72	0,00	2 209 628,72	2 209 628,72	58 384,13	0,00	0,000	56,317
0701	Investimentos	0,00	1 741 218,00	0,00	826 439,54	808 536,90	0,00	808 536,90	808 536,90	17 902,64	0,00	0,000	46,435
070101	Terrenos	0,00	155 251,00	0,00	4 728,21	0,00	0,00	0,00	0,00	4 728,21	0,00	0,000	0,000
070103	Edifícios	0,00	20 000,00	0,00	4 778,55	4 778,55	0,00	4 778,55	4 778,55	0,00	0,00	0,000	23,893
07010301	Instalações de serviços	0,00	20 000,00	0,00	4 778,55	4 778,55	0,00	4 778,55	4 778,55	0,00	0,00	0,000	23,893
070106	Material de transporte	0,00	252 286,00	0,00	133 841,90	133 841,90	0,00	133 841,90	133 841,90	0,00	0,00	0,000	53,052
07010601	Recolha de resíduos	0,00	64 750,00	0,00	63 960,00	63 960,00	0,00	63 960,00	63 960,00	0,00	0,00	0,000	98,780
07010602	Outro	0,00	187 536,00	0,00	69 881,90	69 881,90	0,00	69 881,90	69 881,90	0,00	0,00	0,000	37,263
070107	Equipamento de informática	0,00	410 899,00	0,00	337 189,87	336 974,62	0,00	336 974,62	336 974,62	215,25	0,00	0,000	82,009
070108	Software informático	0,00	50 105,00	0,00	15 192,45	13 234,80	0,00	13 234,80	13 234,80	1 957,65	0,00	0,000	26,414
070109	Equipamento administrativo	0,00	14 000,00	0,00	6 200,12	5 692,75	0,00	5 692,75	5 692,75	507,37	0,00	0,000	40,663
070110	Equipamento básico	0,00	798 677,00	0,00	310 441,09	299 946,93	0,00	299 946,93	299 946,93	10 494,16	0,00	0,000	37,555
07011001	Equipamento de recolha de resíduos	0,00	158 000,00	0,00	88 385,18	88 385,18	0,00	88 385,18	88 385,18	0,00	0,00	0,000	55,940
07011002	Outro	0,00	640 677,00	0,00	222 055,91	211 561,75	0,00	211 561,75	211 561,75	10 494,16	0,00	0,000	33,022
070111	Ferramentas e utensílios	0,00	28 500,00	0,00	11 790,08	11 790,08	0,00	11 790,08	11 790,08	0,00	0,00	0,000	41,369
070115	Outros investimentos	0,00	11 500,00	0,00	2 277,27	2 277,27	0,00	2 277,27	2 277,27	0,00	0,00	0,000	19,802
0703	Bens de domínio público	0,00	2 182 324,00	0,00	1 441 573,31	1 401 091,82	0,00	1 401 091,82	1 401 091,82	40 481,49	0,00	0,000	64,202
070303	Outras construções e infraestruturas	0,00	2 182 324,00	0,00	1 441 573,31	1 401 091,82	0,00	1 401 091,82	1 401 091,82	40 481,49	0,00	0,000	64,202
07030302	Sistemas de drenagem de águas residuais	0,00	1 023 863,00	0,00	541 896,29	521 715,26	0,00	521 715,26	521 715,26	20 181,03	0,00	0,000	50,956
07030307	Captação e distribuição de água	0,00	1 158 461,00	0,00	899 677,02	879 376,56	0,00	879 376,56	879 376,56	20 300,46	0,00	0,000	75,909
09	Activos financeiros	0,00	10,00	0,00	0,00	0,00	0,00	0,00	0,00	0,00	0,00	0,000	0,000
0902	Títulos a curto prazo	0,00	5,00	0,00	0,00	0,00	0,00	0,00	0,00	0,00	0,00	0,000	0,000
090203	Socied.financ.-Bancos e outras instit. financeiras	0,00	5,00	0,00	0,00	0,00	0,00	0,00	0,00	0,00	0,00	0,000	0,000
0903	Títulos a médio e longo prazos	0,00	5,00	0,00	0,00	0,00	0,00	0,00	0,00	0,00	0,00	0,000	0,000
090303	Socied.financ.-Bancos e outras instit. financeiras	0,00	5,00	0,00	0,00	0,00	0,00	0,00	0,00	0,00	0,00	0,000	0,000
10	Passivos financeiros	0,00	5,00	0,00	0,00	0,00	0,00	0,00	0,00	0,00	0,00	0,000	0,000
1003	Títulos a médio e longo prazos	0,00	5,00	0,00	0,00	0,00	0,00	0,00	0,00	0,00	0,00	0,000	0,000

# Demonstração de Execução Orçamental da Despesa

Ano: 2023

## SMAS TORRES VEDRAS

(designação da autarquia local)

Euros

Código	Classif. Económica Despesa Designação	Despesas por pagar period. anteriores	Dotações corrigidas	Cativos/ descativos	Compromissos	Obrigações	Despesas pagas líquidas de reposições			Compromissos a transitar	Obrigações por pagar	Grau de execução orçamental	
							Períodos anteriores	Período corrente	Total			Períodos anteriores	Período corrente
<b>Despesa de capital</b>													
100303	Socied.financ.-Bancos e outras instit. financeiras	0,00	5,00	0,00	0,00	0,00	0,00	0,00	0,00	0,00	0,00	0,000	0,000
<b>Total Despesas Correntes</b>		<b>61 601,13</b>	<b>20 018 112,00</b>	<b>0,00</b>	<b>18 254 302,12</b>	<b>17 956 219,48</b>	<b>49 754,84</b>	<b>17 792 569,67</b>	<b>17 842 324,51</b>	<b>298 082,64</b>	<b>113 894,97</b>	<b>0,249</b>	<b>88,882</b>
<b>Total Despesas de Capital</b>		<b>0,00</b>	<b>3 923 557,00</b>	<b>0,00</b>	<b>2 268 012,85</b>	<b>2 209 628,72</b>	<b>0,00</b>	<b>2 209 628,72</b>	<b>2 209 628,72</b>	<b>58 384,13</b>	<b>0,00</b>	<b>0,000</b>	<b>56,317</b>
<b>Total Geral</b>		<b>61 601,13</b>	<b>23 941 669,00</b>	<b>0,00</b>	<b>20 522 314,97</b>	<b>20 165 848,20</b>	<b>49 754,84</b>	<b>20 002 198,39</b>	<b>20 051 953,23</b>	<b>356 466,77</b>	<b>113 894,97</b>	<b>0,208</b>	<b>83,546</b>

## **Demonstração de execução do plano plurianual de investimentos**

A demonstração de execução anual das Grandes Opções do Plano, tem como finalidade permitir o controlo da execução anual do plano plurianual de investimentos e das atividades mais relevantes, facultando informação relativa a cada programa e projeto, designadamente sobre forma de realização, fontes de financiamento, valor global do programa/projeto e execução financeira dos anos anteriores e no período.

# Execução Anual das Grandes Opções do Plano

## SMAS TORRES VEDRAS

Ano: 2023

(designação da autarquia local)

(unidade: €)

Obj.	Prog	Projeto		Designação	Código Classificação Orçamental	Forma de Realiz.	Fonte Financiamento (%)				Datas (Mês/Ano)		Montante Previsto			Montante executado			Nível Execução Anual (%)	Nível Execução Global (%)
							RP	RG	UE	EM	Inicio	Fim	Ano	Anos seguintes	Total	Anos Anteriores	Ano	Total		
		Ano / N.º	Ação																	
1				Funções gerais																
1	111			Administração Geral																
1	111	2023/1		SERVIÇO PEDAGÓGICO																
1	111	2023/1	1	Serviço Pedagógico - Material Escritório	00 020108	O	100			01/2023	12/2027	1 500,00	2 000,00	3 500,00	0,00	436,13	436,13	29,08	12,46	
1	111	2023/1	2	Serviço Pedagógico - Prémios e Ofertas	00 020115	O	100			01/2023	12/2027	58 500,00	82 000,00	140 500,00	0,00	42 106,14	42 106,14	71,98	29,97	
1	111	2023/1	3	Serviço Pedagógico - Outros Bens	00 020121	O	100			01/2023	12/2027	13 540,00	60 000,00	73 540,00	0,00	2 948,17	2 948,17	21,77	4,01	
1	111	2023/1	4	Serviço Pedagógico - Outros Serviços	00 020225	O	100			01/2023	12/2027	20 000,00	44 400,00	64 400,00	0,00	3 298,29	3 298,29	16,49	5,12	
1	111	2023/1	5	Serviço Pedagógico - Publicidade	00 020217	O	100			01/2023	12/2023	3 000,00	0,00	3 000,00	0,00	224,48	224,48	7,48	7,48	
1	111	2023/2		AMPLIAÇÃO E REMODELAÇÃO DE EDIFÍCIOS																
1	111	2023/2	1	Edifício Sede e Outros - Empreitada	00 07010301	E	100			01/2023	12/2023	15 000,00	30 000,00	45 000,00	0,00	4 778,55	4 778,55	31,86	10,62	
1	111	2023/2	2	Edifício Sede e Outros - Exterior	00 07010301	O	100			01/2023	12/2023	5 000,00	0,00	5 000,00	0,00	0,00	0,00	0,00	0,00	
1	111	2023/3		AQUISIÇÃO DE VIATURAS																
1	111	2023/3	1	Pesados - Recolha de Resíduos	00 07010601	O	100			04/2023	12/2023	64 750,00	0,00	64 750,00	0,00	63 960,00	63 960,00	98,78	98,78	
1	111	2023/3	2	Pesados - Outros	00 07010602	O	100			04/2023	12/2023	10 000,00	0,00	10 000,00	0,00	0,00	0,00	0,00	0,00	
1	111	2023/3	3	Ligeiros	00 07010602	O	100			04/2023	12/2027	135 000,00	60 000,00	195 000,00	0,00	42 250,00	42 250,00	31,30	21,67	
1	111	2023/3	4	Velocípedes	00 07010602	O	100			01/2023	12/2027	4 000,00	23 476,00	27 476,00	0,00	3 425,50	3 425,50	85,64	12,47	
1	111	2023/3	5	Outros	00 07010602	O	100			04/2023	12/2023	38 536,00	0,00	38 536,00	0,00	24 206,40	24 206,40	62,82	62,82	
1	111	2023/4		MAQUINARIA E EQUIPAMENTO INDUSTRIAL																
1	111	2023/4	1	Maquinaria e Equipamento Industrial	00 07011002	O	100			01/2023	12/2028	191 200,00	146 000,00	337 200,00	0,00	110 157,72	110 157,72	57,61	32,67	
1	111	2023/5		AQUISIÇÃO DE MOBILIÁRIO E EQUIPAMENTO																
1	111	2023/5	1	Mobiliário	00 070109	O	100			01/2023	12/2023	13 000,00	0,00	13 000,00	19 109,70	5 622,64	24 732,34	43,25	77,02	
1	111	2023/5	2	Máquinas, Aparelhos e Utensílios	00 070109	O	100			01/2023	12/2023	1 000,00	0,00	1 000,00	7 905,52	70,11	7 975,63	7,01	89,56	
1	111	2023/5	3	Software	00 070108	O	100			01/2023	12/2027	50 105,00	112 000,00	162 105,00	9 146,28	13 234,80	22 381,08	26,41	13,07	
1	111	2023/5	4	Hardware	00 070107	O	100			01/2023	12/2023	235 399,00	0,00	235 399,00	203 748,23	175 834,53	379 582,76	74,70	86,44	
1	111	2023/6		SECTORES DE OBRAS, OFICINAS E TÉCNICAS																
1	111	2023/6	1	Ferramentas e Utensílios	00 070111	O	100			01/2023	12/2023	28 500,00	0,00	28 500,00	0,00	11 790,08	11 790,08	41,37	41,37	
1	111	2023/6	2	Aparelhagem de Medida e Controlo	00 07011002	O	100			01/2023	12/2028	391 477,00	575 000,00	966 477,00	117 201,65	88 252,87	205 454,52	22,54	18,96	
1	111	2023/6	3	Material de Desenho, Topografia e Técnico Diverso	00 070115	O	100			01/2023	12/2027	10 000,00	40 000,00	50 000,00	0,00	990,77	990,77	9,91	1,98	
1	111	2023/6	4	Taras e Vasilhames	00 070115	O	100			01/2023	12/2023	1 500,00	0,00	1 500,00	0,00	1 286,50	1 286,50	85,77	85,77	
Totais do Programa 111:												1 291 007,00	1 174 876,00	2 465 883,00	357 111,38	594 873,68	951 985,06	46,08	33,72	
Totais do Objetivo 1:												1 291 007,00	1 174 876,00	2 465 883,00	357 111,38	594 873,68	951 985,06	46,08	33,72	

# Execução Anual das Grandes Opções do Plano

## SMAS TORRES VEDRAS

Ano: 2023

(designação da autarquia local)

(unidade: €)

Obj.	Prog.	Projeto		Designação	Código Classificação Orçamental	Forma de Realiz.	Fonte Financiamento (%)				Datas (Mês/Ano)		Montante Previsto			Montante executado			Nível Execução Anual (%)	Nível Execução Global (%)
							RP	RG	UE	EM	Inicio	Fim	Ano	Anos seguintes	Total	Anos Anteriores	Ano	Total		
		Ano / Nº	Ação																	
2				Funções Sociais																
2	243			Saneamento																
2	243	2018/9		REABILITAÇÃO DE PAVIMENTOS EM VALA, NO CONCELHO	00	07030302	E	100		01/2019	12/2023	20 000,00	0,00	20 000,00	624 909,74	0,00	624 909,74	0,00	96,90	
2	243	2018/13		REMODELAÇÃO DAS REDES DE SANEAMENTO DAS POV. LOURICEIRA, ORJ. E CSL ARNEIROS	00	07030302	E	100		01/2025	12/2026	0,00	158 894,00	158 894,00	0,00	0,00	0,00	0,00	0,00	
2	243	2018/13	1	Empreitada	00	07030302	O	100		04/2024	12/2023	0,00	44 000,00	44 000,00	0,00	0,00	0,00	0,00	0,00	
2	243	2019/11		SANEAMENTO DO CASAL CASINHO - CASAL BARBAS	00	07030302	E	100		01/2024	12/2025	0,00	150 786,00	150 786,00	0,00	0,00	0,00	0,00	0,00	
2	243	2019/11	1	Empreitada	00	07030302	E	100		04/2023	12/2025	0,00	163 679,00	163 679,00	0,00	0,00	0,00	0,00	0,00	
2	243	2019/18		SANEAMENTO DO CASAL JANEIRO	00	07030302	E	100		01/2019	12/2023	1 317,00	0,00	1 317,00	30 504,00	1 316,10	31 820,10	99,93	100,00	
2	243	2019/32	1	Empreitada	00	07030302	E	100		04/2023	12/2024	60 000,00	569 000,00	629 000,00	0,00	0,00	0,00	0,00	0,00	
2	243	2019/32	2	Projeto	00	07030302	O	100		03/2020	12/2023	10 000,00	0,00	10 000,00	353 284,93	0,00	353 284,93	0,00	97,25	
2	243	2019/40		SANEAMENTO DO CASAL DA SEQUEIRA	00	07030302	E	100		04/2023	12/2024	0,00	158 895,00	158 895,00	0,00	0,00	0,00	0,00	0,00	
2	243	2019/40	1	Empreitada	00	07030302	E	100		04/2023	12/2024	0,00	158 895,00	158 895,00	0,00	0,00	0,00	0,00	0,00	
2	243	2020/9		SANEAMENTO EM VALE MARTELO	00	07030302	E	100		03/2021	12/2023	1 200,00	0,00	1 200,00	10 516,50	0,00	10 516,50	0,00	89,76	
2	243	2020/9	1	Empreitada	00	07030302	O	100		03/2021	12/2023	1 200,00	0,00	1 200,00	10 516,50	0,00	10 516,50	0,00	89,76	
2	243	2020/13		REABILITAÇÃO DE PAVIMENTOS EM VALA, NO CONCELHO	00	07030302	E	100		04/2022	12/2023	124 500,00	0,00	124 500,00	39 987,89	101 866,96	141 854,85	81,82	86,24	
2	243	2020/13	1	Empreitada	00	07030302	E	100		04/2022	12/2023	57 200,00	0,00	57 200,00	29 853,30	46 845,76	76 699,06	81,90	88,11	
2	243	2021/25		REABILITAÇÃO DAS REDES DE ESGOTOS E PLUVIAIS NA RUA TERESA DE JESUS PEREIRA	00	07030302	O	100		01/2023	12/2023	23 301,00	0,00	23 301,00	86 218,02	21 633,60	107 851,62	92,84	98,48	
2	243	2021/25	1	Projeto	00	07030302	O	100		01/2023	12/2023	23 301,00	0,00	23 301,00	86 218,02	21 633,60	107 851,62	92,84	98,48	
2	243	2022/8		PROLONGAMENTOS DAS REDES SAN. DO CONCELHO	00	07030302	E	100		01/2023	12/2024	137 800,00	19 500,00	157 300,00	0,00	137 790,05	137 790,05	99,99	87,60	
2	243	2022/8	1	Empreitada	00	07030302	E	100		04/2022	12/2023	57 200,00	0,00	57 200,00	29 853,30	46 845,76	76 699,06	81,90	88,11	
2	243	2022/9		REABILITAÇÃO DE COLETORES DE ESGOTOS NO CONCELHO	00	07030302	E	100		04/2022	12/2023	57 200,00	0,00	57 200,00	29 853,30	46 845,76	76 699,06	81,90	88,11	
2	243	2022/9	1	Empreitada	00	07030302	E	100		04/2022	12/2023	57 200,00	0,00	57 200,00	29 853,30	46 845,76	76 699,06	81,90	88,11	
2	243	2022/10		PEQ. TRAB. ESGOTOS VÁRIAS LOCALIDADES	00	07030302	E	100		01/2023	12/2023	23 301,00	0,00	23 301,00	86 218,02	21 633,60	107 851,62	92,84	98,48	
2	243	2022/10	1	Empreitada	00	07030302	E	100		01/2023	12/2023	23 301,00	0,00	23 301,00	86 218,02	21 633,60	107 851,62	92,84	98,48	
2	243	2022/11		RAMAIS DE SAN. EM VÁRIAS LOCALIDADES	00	07030302	E	100		01/2023	12/2024	137 800,00	19 500,00	157 300,00	0,00	137 790,05	137 790,05	99,99	87,60	
2	243	2022/11	1	Empreitada	00	07030302	E	100		01/2023	12/2024	137 800,00	19 500,00	157 300,00	0,00	137 790,05	137 790,05	99,99	87,60	
2	243	2022/12		EMISSÁRIO VALE DE ÁGUA	00	07030302	E	100		04/2022	12/2023	2 700,00	0,00	2 700,00	133 448,88	0,00	133 448,88	0,00	98,02	
2	243	2022/12	1	Empreitada	00	07030302	E	100		04/2022	12/2023	2 700,00	0,00	2 700,00	133 448,88	0,00	133 448,88	0,00	98,02	
2	243	2022/12	2	Terrenos	00	070101	O	100		04/2023	12/2023	10 000,00	0,00	10 000,00	0,00	0,00	0,00	0,00	0,00	
2	243	2022/13		SANEAMENTO DO CASAL VALE DA FONTE	00	070101	O	100		04/2023	12/2023	10 000,00	0,00	10 000,00	0,00	0,00	0,00	0,00	0,00	

# Execução Anual das Grandes Opções do Plano

## SMAS TORRES VEDRAS

Ano: 2023

(designação da autarquia local)

(unidade: €)

Obj.	Prog.	Projeto		Designação	Código Classificação Orçamental	Forma de Realiz.	Fonte Financiamento (%)				Datas (Mês/Ano)		Montante Previsto			Montante executado			Nível Execução Anual (%)	Nível Execução Global (%)
		Ano / Nº	Ação				RP	RG	UE	EM	Início	Fim	Ano	Anos seguintes	Total	Anos Anteriores	Ano	Total		
2				Funções Sociais																
2	243			Saneamento																
2	243	2022/13	1	Empreitada	00 07030302	E	100			04/2023	12/2024	0,00	159 000,00	159 000,00	0,00	0,00	0,00	0,00	0,00	
2	243	2022/14		SANEAMENTO DA RUA DOS VALINHOS																
2	243	2022/14	1	Empreitada	00 07030302	E	100			04/2022	12/2023	2 800,00	0,00	2 800,00	142 414,00	0,00	142 414,00	0,00	98,07	
2	243	2022/15		SANEAMENTO DO CASAL STº ANTÓNIO																
2	243	2022/15	1	Empreitada	00 07030302	E	100			01/2024	12/2024	20 000,00	131 000,00	151 000,00	0,00	19 958,24	19 958,24	99,79	13,22	
2	243	2022/15	2	Terreno	00 070101	E	100			05/2023	12/2023	8 000,00	0,00	8 000,00	0,00	0,00	0,00	0,00	0,00	
2	243	2022/16		REABILITAÇÃO REDES ESGOTOS E PLUVIAIS - AV. GEN. HUMB. DELGADO, NA CIDADE																
2	243	2022/16	1	Projeto	00 07030302	O	100			04/2024	12/2024	20 000,00	0,00	20 000,00	0,00	0,00	0,00	0,00	0,00	
2	243	2022/17		INTERCETOR DE ESGOTOS DOMÉSTICOS CASAIS DA ARRUDA																
2	243	2022/17	1	Projeto	00 07030302	O	100			04/2023	12/2023	0,00	55 350,00	55 350,00	0,00	0,00	0,00	0,00	0,00	
2	243	2022/31		REMODELAÇÃO DE COLETOR MISTO ENTRE A RUA DA Nº SENHORA DA PENA E A EEAR SERRA DA VILA																
2	243	2022/31	1	Empreitada	00 07030302	E	100			08/2022	12/2023	700,00	0,00	700,00	62 600,00	0,00	62 600,00	0,00	98,89	
2	243	2022/32		REMODELAÇÃO DE COLETOR MISTO NA RUA MANUEL -Martinho - Cruz do Barro																
2	243	2022/32	1	Empreitada	00 07030302	E	100			08/2022	12/2023	500,00	0,00	500,00	35 298,03	0,00	35 298,03	0,00	98,60	
2	243	2022/33		CÂMARA DE CONTROLO DE CAUDAL DO SUB-SISTEMA DE VILA FACAIA																
2	243	2022/33	1	Empreitada	00 07030302	E	100			01/2023	12/2023	61 755,00	0,00	61 755,00	0,00	0,00	0,00	0,00	0,00	
2	243	2022/34		CÂMARA DE CONTROLO DE CAUDAL DO SUB-SISTEMA DE TORRES VEDRAS																
2	243	2022/34	1	Empreitada	00 07030302	E	100			01/2023	12/2024	160 000,00	40 000,00	200 000,00	0,00	0,00	0,00	0,00	0,00	
2	243	2023/7		REMODELAÇÃO DA EEE DE STA RITA																
2	243	2023/7	1	Empreitada	00 07030302	E	100			01/2023	12/2024	64 000,00	2 000,00	66 000,00	0,00	60 278,60	60 278,60	94,19	91,33	
2	243	2023/9		PROLONGAMENTOS DAS REDES SAN. DO CONCELHO																
2	243	2023/9	1	Empreitada	00 07030302	E	100			04/2023	12/2027	5 000,00	507 000,00	512 000,00	0,00	0,00	0,00	0,00	0,00	
2	243	2023/10		REPARAÇÃO E REABILITAÇÃO DE COLETORES DE ESGOTOS NO CONCELHO																
2	243	2023/10	1	Empreitada	00 07030302	E	100			04/2023	12/2024	5 000,00	123 000,00	128 000,00	0,00	4 997,98	4 997,98	99,96	3,90	
2	243	2023/10	2	Administração Directa - Outros - Exterior	00 07030302	A				01/2023	12/2023	1 300,00	0,00	1 300,00	0,00	73,80	73,80	5,68	5,68	
2	243	2023/11		RAMAIS DE SAN. EM VÁRIAS LOCALIDADES																
2	243	2023/11	1	Empreitada	00 07030302	E	100			01/2024	12/2025	40 000,00	117 300,00	157 300,00	0,00	39 953,05	39 953,05	99,88	25,40	
2	243	2023/11	2	Administração Directa - Outros - Exterior	00 07030302	A	100			01/2023	12/2023	5 950,00	0,00	5 950,00	0,00	0,00	0,00	0,00	0,00	
2	243	2023/12		PEQ. TRAB. ESGOTOS VÁRIAS LOCALIDADES																
2	243	2023/12	1	Empreitada	00 07030302	E	100			01/2023	12/2023	151 330,00	51 880,00	203 210,00	0,00	52 229,65	52 229,65	34,51	25,70	
2	243	2023/12	2	Administração Directa - Outros - Exterior	00 07030302	A	100			01/2023	12/2023	12 510,00	0,00	12 510,00	10 181,16	0,00	10 181,16	0,00	44,87	

# Execução Anual das Grandes Opções do Plano

## SMAS TORRES VEDRAS

Ano: 2023

(unidade: €)

(designação da autarquia local)

Obj.	Prog	Projeto		Designação	Código Classificação Orçamental	Forma de Realiz.	Fonte Financiamento (%)				Datas (Mês/Ano)		Montante Previsto			Montante executado			Nível Execução Anual (%)	Nível Execução Global (%)
							RP	RG	UE	EM	Início	Fim	Ano	Anos seguintes	Total	Anos Anteriores	Ano	Total		
		Ano / Nº	Ação																	
2				Funções Sociais																
2	243			Saneamento																
2	243	2023/12	3	Fornecimentos e Outras	00 07030302	E	100			01/2023	12/2023	5 000,00	5 000,00	10 000,00	0,00	4 803,15	4 803,15	96,06	48,03	
2	243	2023/13		TERRENOS PARA INFRAESTRT. DE SANEAMENTO																
2	243	2023/13	1	Terrenos	00 070101	O	100			01/2023	12/2023	72 250,00	0,00	72 250,00	0,00	0,00	0,00	0,00	0,00	
2	243	2023/27		RECOLHA E CONDUÇÃO DOS ESGOTOS DAS POV. DE FOLGAROSA/MAXIAL E FIGUEIREDO																
2	243	2023/27	1	Empreitada	00 07030302	E	100			06/2023	12/2024	30 000,00	200 000,00	230 000,00	0,00	29 968,32	29 968,32	99,89	0,00	
							Totais do Programa 243:				1 114 113,00	2 815 274,00	3 929 387,00	1 559 216,45	521 715,26	2 080 931,71	46,83	37,91		
2	244			Abastecimento de Água																
2	244	2018/33		REABILITAÇÃO DE RESERVATÓRIOS DE ÁGUA -1ª FASE																
2	244	2018/33	2	Empreitada	00 07030307	E	100			03/2021	12/2023	100 000,00	0,00	100 000,00	662 993,15	90 969,85	753 963,00	90,97	98,82	
2	244	2019/33		REABILITAÇÃO DAS REDES DE ÁGUA NO BAIRRO NOVO NA CIDADE																
2	244	2019/33	1	Projeto	00 07030307	O	100			01/2019	12/2023	1 317,00	0,00	1 317,00	24 477,00	1 316,10	25 793,10	99,93	100,00	
2	244	2019/33	2	Empreitada	00 07030307	E	100			04/2023	12/2024	25 320,00	201 800,00	227 120,00	0,00	0,00	0,00	0,00	0,00	
2	244	2019/38		RESERVATÓRIO DO AMEAL																
2	244	2019/38	1	Empreitada	00 07030307	E	100			04/2023	12/2024	0,00	605 000,00	605 000,00	0,00	0,00	0,00	0,00	0,00	
2	244	2019/39		RESERVATÓRIO DO BARRO																
2	244	2019/39	1	Empreitada	00 07030307	E	100			01/2024	12/2025	0,00	468 000,00	468 000,00	0,00	0,00	0,00	0,00	0,00	
2	244	2021/19		RAMAIS DE ÁGUA EM VÁRIAS LOCALIDADES																
2	244	2021/19	1	Empreitada	00 07030307	E	100			01/2022	12/2023	78 500,00	0,00	78 500,00	69 774,80	55 168,30	124 943,10	70,28	84,26	
2	244	2021/26		REABILITAÇÃO DAS REDES DE ÁGUA NA RUA TERESA DE JESUS PEREIRA																
2	244	2021/26	1	Projeto	00 07030307	O	100			03/2021	12/2023	1 200,00	0,00	1 200,00	10 516,50	0,00	10 516,50	0,00	89,76	
2	244	2022/20		PROLONGAMENTO DAS REDES DE ÁGUA NO CONCELHO																
2	244	2022/20	1	Empreitada	00 07030307	E	100			06/2022	12/2027	110 500,00	300 000,00	410 500,00	37 361,00	85 512,78	122 873,78	77,39	27,44	
2	244	2022/21		REABILITAÇÃO DE CONDUTAS E REDES DE ÁGUA NO CONCELHO																
2	244	2022/21	1	Empreitada	00 07030307	E	100			06/2022	12/2023	107 000,00	0,00	107 000,00	56 421,86	81 606,30	138 028,16	76,27	84,46	
2	244	2022/22		PEQ. TRAB. ÁGUA VÁRIAS LOCALIDADES																
2	244	2022/22	1	Empreitada	00 07030307	E	100			01/2023	12/2023	19 780,00	0,00	19 780,00	133 987,46	18 270,96	152 258,42	92,37	99,02	
2	244	2022/23		REABILITAÇÃO DE EE e ES - 1.ª FASE																
2	244	2022/23	1	Empreitada	00 07030307	E	100			08/2022	12/2023	172 674,00	0,00	172 674,00	0,00	147 544,47	147 544,47	85,45	85,45	
2	244	2022/27		REABILITAÇÃO DAS REDES DE ÁGUA NA AV. GEN. HUMBERTO DELGADO NA CIDADE																
2	244	2022/27	1	Projeto	00 07030307	O	100			04/2023	12/2023	20 000,00	0,00	20 000,00	0,00	0,00	0,00	0,00	0,00	
2	244	2023/14		FABRICO, FORNECIMENTO E INSTALAÇÃO DE QUADROS ELETRICOS PARA EE CASAL CORADO																
2	244	2023/14	1	Empreitada	00 07030307	E	100			04/2023	12/2023	10 000,00	37 000,00	47 000,00	0,00	9 926,20	9 926,20	99,26	21,12	

# Execução Anual das Grandes Opções do Plano

## SMAS TORRES VEDRAS

Ano: 2023

(unidade: €)

(designação da autarquia local)

Obj.	Prog	Projeto		Designação	Código Classificação Orçamental	Forma de Realiz.	Fonte Financiamento (%)				Datas (Mês/Ano)		Montante Previsto			Montante executado			Nível Execução Anual (%)	Nível Execução Global (%)
							RP	RG	UE	EM	Início	Fim	Ano	Anos seguintes	Total	Anos Anteriores	Ano	Total		
		Ano / Nº	Ação																	
2				Funções Sociais																
2	244			Abastecimento de Água																
2	244	2023/15		CONDUTA ADUTORA MELROEIRA - CADRICEIRA																
2	244	2023/15	1	Empreitada	00	07030307	E	100		01/2023	12/2024	164 200,00	4 800,00	169 000,00	0,00	123 416,47	123 416,47	75,16	73,03	
2	244	2023/16		REABILITAÇÃO DE EE e ES - FASES SEGUINTE																
2	244	2023/16	1	Empreitada	00	07030307	E	100		01/2024	12/2030	0,00	535 500,00	535 500,00	0,00	0,00	0,00	0,00	0,00	
2	244	2023/17		REPARAÇÃO DE FISSURAS EM RESERVATÓRIOS																
2	244	2023/17	1	Empreitada	00	07030307	E	100		01/2023	12/2024	60 600,00	15 000,00	75 600,00	0,00	52 793,99	52 793,99	87,12	69,83	
2	244	2023/18		SETORIZAÇÃO DAS REDES DE ABASTECIMENTO DE ÁGUA - 2ª FASE																
2	244	2023/18	1	Empreitada	00	07030307	E	100		04/2023	12/2024	25 000,00	165 000,00	190 000,00	0,00	24 722,72	24 722,72	98,89	13,01	
2	244	2023/18	2	Aparelhagem Medida e Controle	00	07011002	O	100		04/2023	12/2023	58 000,00	0,00	58 000,00	0,00	13 151,16	13 151,16	22,67	22,67	
2	244	2023/19		SETORIZAÇÃO DAS REDES DE ABASTECIMENTO DE ÁGUA - 3ª FASE E SS																
2	244	2023/19	1	Empreitada	00	07030307	E	100		01/2025	12/2028	0,00	210 000,00	210 000,00	0,00	0,00	0,00	0,00	0,00	
2	244	2023/19	2	Aparelhagem Medida e Controle	00	07011002	O	100		01/2025	12/2028	0,00	56 023,00	56 023,00	0,00	0,00	0,00	0,00	0,00	
2	244	2023/20		REPARAÇÃO E REABILITAÇÃO DE CONDUTAS E REDES DE ÁGUA NO CONCELHO																
2	244	2023/20	1	Empreitada	00	07030307	E	100		04/2023	12/2024	5 000,00	123 000,00	128 000,00	0,00	4 715,65	4 715,65	94,31	3,68	
2	244	2023/20	2	Administração Direta – Outros – Exterior	00	07030307	A	100		01/2023	12/2023	3 000,00	0,00	3 000,00	0,00	0,00	0,00	0,00	0,00	
2	244	2023/21		PROLONGAMENTO DAS REDES DE ÁGUA NO CONCELHO																
2	244	2023/21	1	Empreitada	00	07030307	E	100		04/2023	12/2024	148 880,00	0,00	148 880,00	0,00	139 600,78	139 600,78	93,77	93,77	
2	244	2023/22		PEQ. TRAB. ÁGUA VÁRIAS LOCALIDADES																
2	244	2023/22	1	Empreitada	00	07030307	E	100		01/2023	12/2023	44 000,00	49 000,00	93 000,00	0,00	425,00	425,00	0,97	0,46	
2	244	2023/22	2	Administração Directa - Outros - Exterior	00	07030307	A	100		01/2023	12/2023	6 700,00	0,00	6 700,00	0,00	1 890,00	1 890,00	28,21	28,21	
2	244	2023/22	3	Fornecimentos e Outras	00	07030307	O	100		01/2023	12/2023	14 790,00	5 000,00	19 790,00	0,00	7 100,00	7 100,00	48,01	35,88	
2	244	2023/23		RAMAIS DE ÁGUA EM VÁRIAS LOCALIDADES																
2	244	2023/23	1	Empreitada	00	07030307	E	100		04/2023	12/2024	30 000,00	122 000,00	152 000,00	0,00	28 276,99	28 276,99	94,26	18,60	
2	244	2023/23	2	Administração Directa - Outros - Exterior	00	07030307	A	100		01/2023	12/2023	10 000,00	0,00	10 000,00	1 848,00	6 120,00	7 968,00	61,20	67,25	
2	244	2023/24		TERRENOS PARA INFRAESTRUTURAS DE ÁGUA																
2	244	2023/24	1	Terrenos	00	070101	O	100		01/2023	12/2023	65 001,00	0,00	65 001,00	0,00	0,00	0,00	0,00	0,00	
												Totais do Programa 244:	1 281 462,00	2 897 123,00	4 178 585,00	997 379,77	892 527,72	1 889 907,49	69,65	36,51
2	245			Resíduos Sólidos																
2	245	2021/21		IMPLEMENTAÇÃO SISTEMA DE RECOLHA DE BIORRESÍDUOS																
2	245	2021/21	3	Outros bens - chapas - sacos e baldes	00	020121	O	26	74	03/2021	12/2025	13 500,00	2 000,00	15 500,00	18 511,50	9 471,00	27 982,50	70,16	82,27	
2	245	2021/21	5	Gestão APP RFID	00	020220	O	26	74	01/2022	12/2025	6 679,00	23 358,00	30 037,00	23 357,70	0,00	23 357,70	0,00	43,75	
2	245	2021/21	6	RFID - Hardware para Contentores e Viaturas	00	070107	O	26	74	01/2022	12/2023	175 500,00	0,00	175 500,00	52 081,28	161 140,09	213 221,37	91,82	93,69	

# Execução Anual das Grandes Opções do Plano

## SMAS TORRES VEDRAS

Ano: 2023

(designação da autarquia local)

(unidade: €)

Obj.	Prog	Projeto		Designação	Código Classificação Orçamental	Forma de Realiz.	Fonte Financiamento (%)				Datas (Mês/Ano)		Montante Previsto			Montante executado			Nível Execução Anual (%)	Nível Execução Global (%)
		Ano / N <sup>o</sup>	Ação				RP	RG	UE	EM	Início	Fim	Ano	Anos seguintes	Total	Anos Anteriores	Ano	Total		
2				Funções Sociais																
2	245			Resíduos Sólidos																
2	245	2021/21	7	Equipamento de recolha de biorresíduos	00 07011001	O	26	74		01/2022	12/2023	23 000,00	0,00	23 000,00	177 301,70	14 575,50	191 877,20	63,37	95,79	
2	245	2021/21	8	Comunicações	00 020209	O	26	74		01/2023	12/2025	6 050,00	12 100,00	18 150,00	0,00	3 788,89	3 788,89	62,63	20,88	
2	245	2021/21	9	Publicidade	00 020217	O	26	74		01/2023	12/2023	52 326,00	0,00	52 326,00	0,00	34 742,55	34 742,55	66,40	66,40	
2	245	2021/21	10	Outros serviços	00 020225	O	26	74		01/2023	12/2023	2 713,00	0,00	2 713,00	0,00	2 675,25	2 675,25	98,61	98,61	
2	245	2023/25		RESÍDUOS SÓLIDOS 2023																
2	245	2023/25	1	Equipamento de recolha de resíduos	00 07011001	O	100			04/2023	12/2027	51 000,00	235 000,00	286 000,00	0,00	20 627,10	20 627,10	40,45	7,21	
2	245	2023/26		RECOLHA BIO																
2	245	2023/26	1	Equipamento de recolha de biorresíduos	00 07011001	O		100		01/2023	10/2023	84 000,00	0,00	84 000,00	0,00	53 182,58	53 182,58	63,31	63,31	
2	245	2023/26	2	Outros bens - chapas - sacos e baldes	00 020121	O		100		01/2023	10/2023	12 750,00	0,00	12 750,00	0,00	12 216,36	12 216,36	95,81	95,81	
2	245	2023/26	3	Publicidade	00 020217	O		100		01/2023	10/2023	8 500,00	0,00	8 500,00	0,00	3 611,36	3 611,36	42,49	42,49	
2	245	2023/26	4	Outros serviços	00 020225	O		100		01/2023	10/2023	5 779,00	0,00	5 779,00	0,00	5 747,18	5 747,18	99,45	99,45	
Totais do Programa 245:												441 797,00	272 458,00	714 255,00	271 252,18	321 777,86	593 030,04	72,83	60,18	
Totais do Objetivo 2:												2 837 372,00	5 984 855,00	8 822 227,00	2 827 848,40	1 736 020,84	4 563 869,24	61,18	39,17	
Total Geral:												4 128 379,00	7 159 731,00	11 288 110,00	3 184 959,78	2 330 894,52	5 515 854,30	56,46	38,11	

## **Execução das obras por administração direta**

## PPI Executado - Obras por Administração Direta

### SMAS TORRES VEDRAS

Ano: 2023  
(Unidade: €)

Obj.	Prog.	Projeto		Designação	Código Classificação Orçamental	Forma de Realiz.	Fonte Financiamento (%)			Resp.	Datas (Mês/Ano)		Fases de Exec.	Montante previsto			Montante executado			Nível de execução anual (%)	Nível de execução global (%)
		Ano/ Nº	Acção				AC	AA	FC		Início	Fim		Ano	Anos seguintes	Total	Anos anteriores	Ano	Total		
1				Funções gerais																	
1	111			Administração Geral																	
1	111	2023/2		<b>AMPLIAÇÃO E REMODELAÇÃO DE EDIFÍCIOS</b>																	
1	111	2023/2	1	Edifício Sede e Outros - Mão de Obra		A	100	001	01/23	12/23	0		5 000,00	0,00	5 000,00	0,00	0,00	0,00	0,00%	0,00%	
1	111	2023/2	2	Edifício Sede e Outros - Material		A	100	001	01/23	12/23	0		5 000,00	0,00	5 000,00	0,00	0,00	0,00	0,00%	0,00%	
1	111	2023/2	3	Edifício Sede e Outros - Outros		A	100	001	01/23	12/23	0		5 000,00	0,00	5 000,00	0,00	0,00	0,00	0,00%	0,00%	
<b>Totais do programa 111:</b>														<b>15 000,00</b>	<b>0,00</b>	<b>15 000,00</b>	<b>0,00</b>	<b>0,00</b>	<b>0,00</b>	<b>0,00%</b>	<b>0,00%</b>
<b>Totais do Objectivo 1:</b>														<b>15 000,00</b>	<b>0,00</b>	<b>15 000,00</b>	<b>0,00</b>	<b>0,00</b>	<b>0,00</b>	<b>0,00%</b>	<b>0,00%</b>
2				Funções Sociais																	
2	243			Saneamento																	
2	243	2023/10		<b>REABILITAÇÃO DE COLETORES DE ESGOTOS NO CONCELHO</b>																	
2	243	2023/10	1	Administração Direta - Mão de Obra		A	100	001	01/23	12/23	0		35 200,00	0,00	35 200,00	0,00	3 055,06	3 055,06	8,68%	8,68%	
2	243	2023/10	2	Administração Direta - Materiais		A	100	001	01/23	12/23	0		27 200,00	0,00	27 200,00	0,00	697,07	697,07	2,56%	2,56%	
2	243	2023/10	3	Administração Direta - Outros		A	100	001	01/23	12/23	0		17 600,00	0,00	17 600,00	0,00	732,65	732,65	4,16%	4,16%	
2	243	2023/11		<b>RAMAIS DE SAN. EM VÁRIAS LOCALIDADES</b>																	
2	243	2023/11	1	Administração Direta - Mão de Obra		A	100	001	01/23	12/23	0		11 800,00	0,00	11 800,00	0,00	1 229,90	1 229,90	10,42%	10,42%	
2	243	2023/11	2	Administração Direta - Materiais		A	100	001	01/23	12/23	0		4 600,00	0,00	4 600,00	0,00	438,19	438,19	9,53%	9,53%	
2	243	2023/11	3	Administração Direta - Outros		A	100	001	01/23	12/23	0		3 600,00	0,00	3 600,00	0,00	340,91	340,91	9,47%	9,47%	
2	243	2023/12		<b>PEQ. TRAB. ESGOTOS VÁRIAS LOCALIDADES</b>																	
2	243	2023/12	1	Administração Direta - Mão de Obra		A	100	001	01/23	12/23	0		15 250,00	0,00	15 250,00	0,00	2 188,47	2 188,47	14,35%	14,35%	
2	243	2023/12	2	Administração Direta - Materiais		A	100	001	01/23	12/23	0		6 000,00	0,00	6 000,00	0,00	2 753,94	2 753,94	45,90%	45,90%	
2	243	2023/12	3	Administração Direta - Outros		A	100	001	01/23	12/23	0		3 750,00	0,00	3 750,00	0,00	619,00	619,00	16,51%	16,51%	
<b>Totais do programa 243:</b>														<b>125 000,00</b>	<b>0,00</b>	<b>125 000,00</b>	<b>0,00</b>	<b>12 055,19</b>	<b>12 055,19</b>	<b>9,64%</b>	<b>9,64%</b>
2	244			Abastecimento de Água																	
2	244	2023/20		<b>REABILITAÇÃO DE CONDUTAS E REDES DE ÁGUA NO CONCELHO</b>																	
2	244	2023/20	1	Administração Direta - Mão de Obra		A	100	001	01/23	12/23	0		21 600,00	0,00	21 600,00	0,00	1 374,58	1 374,58	6,36%	6,36%	
2	244	2023/20	2	Administração Direta - Materiais		A	100	001	01/23	12/23	0		12 000,00	0,00	12 000,00	0,00	2 060,54	2 060,54	17,17%	17,17%	
2	244	2023/20	3	Administração Direta - Outros		A	100	001	01/23	12/23	0		6 400,00	0,00	6 400,00	0,00	450,07	450,07	7,03%	7,03%	
2	244	2023/22		<b>PEQ. TRAB. ABAST. ÁGUA VÁRIAS LOCALIDADES</b>																	
2	244	2023/22	1	Administração Direta - Mão de Obra		A	100	001	01/23	12/23	0		10 800,00	0,00	10 800,00	0,00	42 699,50	42 699,50	395,37%	395,37%	
2	244	2023/22	2	Administração Direta - Materiais		A	100	001	01/23	12/23	0		18 000,00	0,00	18 000,00	0,00	27 083,45	27 083,45	150,46%	150,46%	
2	244	2023/22	3	Administração Direta - Outros		A	100	001	01/23	12/23	0		2 000,00	0,00	2 000,00	0,00	10 419,98	10 419,98	521,00%	521,00%	
2	244	2023/23		<b>RAMAIS DE ÁGUA EM VÁRIAS LOCALIDADES</b>																	
2	244	2023/23	1	Administração Direta - Mão de Obra		A	100	001	01/23	12/23	0		38 640,00	0,00	38 640,00	0,00	35 630,48	35 630,48	92,21%	92,21%	
2	244	2023/23	2	Administração Direta - Materiais		A	100	001	01/23	12/23	0		31 395,00	0,00	31 395,00	0,00	25 901,33	25 901,33	82,50%	82,50%	
2	244	2023/23	3	Administração Direta - Outros		A	100	001	01/23	12/23	0		10 465,00	0,00	10 465,00	0,00	7 837,35	7 837,35	74,89%	74,89%	
<b>Totais do programa 244:</b>														<b>151 300,00</b>	<b>0,00</b>	<b>151 300,00</b>	<b>0,00</b>	<b>153 457,28</b>	<b>153 457,28</b>	<b>101,43%</b>	<b>101,43%</b>
<b>Totais Objectivo 2:</b>														<b>276 300,00</b>	<b>0,00</b>	<b>276 300,00</b>	<b>0,00</b>	<b>165 512,47</b>	<b>165 512,47</b>	<b>59,90%</b>	<b>59,90%</b>
<b>Total Geral:</b>														<b>291 300,00</b>	<b>0,00</b>	<b>291 300,00</b>	<b>0,00</b>	<b>165 512,47</b>	<b>165 512,47</b>	<b>56,82%</b>	<b>56,82%</b>



## Anexo às demonstrações orçamentais

Muito embora a elaboração do orçamento seja norteada pela rigorosa identificação das receitas e das despesas, durante a execução do mesmo, podem acontecer situações em que determinadas dotações previsionais se mostrem insuficientes.

Para ultrapassar estas situações, os orçamentos podem sofrer alterações permutativas ou modificativas, que visam, de entre outros objetivos, ajustar as dotações às necessidades reais da entidade.

Assim, e ainda nos termos da NCP 26, o anexo às demonstrações orçamentais é composto pelos seguintes elementos:

- Alterações orçamentais da receita;
- Alterações orçamentais da despesa;
- Alterações ao plano plurianual de investimentos;
- Operações de tesouraria;
- Contratação administrativa:
  - Situação dos contratos;
  - Adjudicações por tipo de procedimento.
- Transferências e subsídios:
  - Transferências e subsídios – receita.

QUADRO 42 – ALTERAÇÕES ORÇAMENTAIS DA RECEITA

Destina-se a evidenciar as alterações orçamentais que tenham ocorrido no período de relato devendo as rubricas da receita ter um grau de desagregação semelhante ao orçamento, incorporando o efeito das alterações entretanto ocorridas.

# Anexo às demonstrações orçamentais 1 - Alterações Orçamentais da Receita

## SMAS TORRES VEDRAS

(designação da autarquia local)

Ano: 2023

Euros

Rubricas [1]	Tipo [2]	Receita				Previsões corrigidas [7]=[3]+[4]-[5]+[6]	Observações [8]
		Previsões iniciais [3]	Alterações orçamentais		Previsões corrigidas		
			Inscrições/reforços [4]	Diminuições/anulações [5]			
02 - Impostos indirectos	P	5,00				5,00	
0202 - Outros	P	5,00				5,00	
020206 - Impostos indirectos específicos das autarq.localais	P	5,00				5,00	
02020699 - Outros	P	5,00				5,00	
0202069999 - Outros	P	5,00				5,00	
04 - Taxas, multas e outras penalidades	M	406 125,00	83 000,00			489 125,00	
0401 - Taxas	M	382 481,00	80 000,00			462 481,00	
040123 - Taxas específicas das autarquias locais	M	382 481,00	80 000,00			462 481,00	
04012399 - Outras	M	382 481,00	80 000,00			462 481,00	
0401239903 - Taxa de gestão de resíduos - TGR	M	155 897,00	80 000,00			235 897,00	
0401239997 - Taxa de Recursos Hídricos - TRH Água	P	159 929,00				159 929,00	
0401239998 - Taxa de Recursos Hídricos - TRH Saneamento	P	66 655,00				66 655,00	
0402 - Multas e outras penalidades	M	23 644,00	3 000,00			26 644,00	
040201 - Juros de mora	P	21 914,00				21 914,00	
040202 - Juros compensatórios	P	5,00				5,00	
040204 - Coimas e penalidades por contra-ordenações	P	1 720,00				1 720,00	
040299 - Multas e penalidades diversas	M	5,00	3 000,00			3 005,00	
05 - Rendimentos da propriedade	P	61 441,00				61 441,00	
0502 - Juros-Sociedades financeiras	P	897,00				897,00	
050201 - Bancos e outras instituições financeiras	P	897,00				897,00	
0510 - Rendas	P	60 544,00				60 544,00	
051001 - Terrenos	P	5,00				5,00	
051005 - Bens de domínio público	P	60 534,00				60 534,00	
051099 - Outros	P	5,00				5,00	
06 - Transferências correntes	M	232 766,00		8 128,00		224 638,00	
0601 - Sociedades e quase-sociedades não financeiras	P	5,00				5,00	
060101 - Públicas	P	5,00				5,00	
06010199 - Outras	P	5,00				5,00	
0603 - Administração central	M	87 404,00		8 128,00		79 276,00	

# Anexo às demonstrações orçamentais 1 - Alterações Orçamentais da Receita

## SMAS TORRES VEDRAS

(designação da autarquia local)

Ano: 2023

Euros

Rubricas [1]	Tipo [2]	Receita				Previsões corrigidas [7]=[3]+[4]-[5]+[6]	Observações [8]
		Previsões iniciais [3]	Alterações orçamentais		Créd. Especiais [6]		
			Inscrições/reforços [4]	Diminuições/anulações [5]			
060306 - Estado-Particip.comunit.projectos co-financiados	M	75 870,00		8 128,00		67 742,00	
060307 - Serviços e fundos autónomos	P	11 534,00				11 534,00	
06030799 - Outras	P	11 534,00				11 534,00	
0605 - Administração local	P	145 352,00				145 352,00	
060501 - Continente	P	145 352,00				145 352,00	
06050101 - Municípios	P	145 352,00				145 352,00	
0609 - Resto do mundo	P	5,00				5,00	
060901 - União Europeia-Instituições	P	5,00				5,00	
07 - Venda de bens e serviços correntes	M	17 951 866,00	1 100,00	80 450,00		17 872 516,00	
0701 - Venda de bens	M	5 552 730,00	450,00	80 450,00		5 472 730,00	
070105 - Bens inutilizados	P	5,00				5,00	
070108 - Mercadorias	M	5 549 816,00		80 000,00		5 469 816,00	
07010802 - Água	M	5 549 816,00		80 000,00		5 469 816,00	
070109 - Matérias de consumo	M	203,00	450,00			653,00	
070199 - Outros	M	2 706,00		450,00		2 256,00	
0702 - Serviços	M	12 397 049,00	650,00			12 397 699,00	
070209 - Serviços específicos das autarquias	P	12 396 237,00				12 396 237,00	
07020901 - Saneamento	P	6 152 098,00				6 152 098,00	
07020902 - Resíduos sólidos	P	3 415 734,00				3 415 734,00	
07020904 - Trabalhos por conta de particulares	P	504 967,00				504 967,00	
07020999 - Outros	P	2 323 438,00				2 323 438,00	
0702099901 - Disponibilidade de serviço de água	P	2 323 438,00				2 323 438,00	
070299 - Outros	M	812,00	650,00			1 462,00	
0703 - Rendas	P	2 087,00				2 087,00	
070301 - Habitações	P	2 082,00				2 082,00	
070399 - Outras	P	5,00				5,00	
08 - Outras receitas correntes	M	62 833,00	4 430,00			67 263,00	
0801 - Outras	M	62 833,00	4 430,00			67 263,00	
080199 - Outras	M	62 833,00	4 430,00			67 263,00	

# Anexo às demonstrações orçamentais 1 - Alterações Orçamentais da Receita

## SMAS TORRES VEDRAS

(designação da autarquia local)

Ano: 2023

Euros

Rubricas [1]	Tipo [2]	Receita				Previsões corrigidas [7]=[3]+[4]-[5]+[6]	Observações [8]
		Previsões iniciais [3]	Alterações orçamentais		Previsões corrigidas		
			Inscrições/reforços [4]	Diminuições/anulações [5]			
08019901 - Indemniz.por deterior,roubo extravio bens patrim.	P	5,00				5,00	
08019902 - Indem.estrag.prov.outrém viat.outr.equip.aut.local	M	5,00	4 430,00			4 435,00	
08019903 - IVA reembolsado	P	5,00				5,00	
08019904 - IVA Inversão da liquidação	P	5,00				5,00	
08019999 - Diversas	P	62 813,00				62 813,00	
09 - Venda de bens de investimento	M	7 317,00	1 520,00	780,00		8 057,00	
0901 - Terrenos	P	5,00				5,00	
090101 - Sociedades e quase-sociedades não financeiras	P	5,00				5,00	
0904 - Outros bens de investimento	M	7 312,00	1 520,00	780,00		8 052,00	
090401 - Sociedades e quase-sociedades não financeiras	M	7 312,00	1 520,00	780,00		8 052,00	
09040101 - Equipamento de transporte	M	81,00	1 520,00			1 601,00	
09040102 - Maquinaria e equipamento	P	5,00				5,00	
09040103 - Outros	M	7 226,00		780,00		6 446,00	
10 - Transferências de capital	M	2 514 459,00		1 634 689,00		879 770,00	
1001 - Sociedades e quase-sociedades não financeiras	P	5,00				5,00	
100102 - Privadas	P	5,00				5,00	
1003 - Administração central	M	453 686,00		196 566,00		257 120,00	
100301 - Estado	P	5,00				5,00	
10030104 - Cooperação Técnica e Financeira	P	5,00				5,00	
100307 - Estado-Particip.comunitária project.co-financiados	M	453 681,00		196 566,00		257 115,00	
10030701 - POVT/ POSEUR e Outras Particip.proj.co-financiados	M	453 681,00		196 566,00		257 115,00	
1005 - Administração local	M	1 996 128,00		1 438 123,00		558 005,00	
100501 - Continente	M	1 996 128,00		1 438 123,00		558 005,00	
10050101 - Municípios	M	1 996 128,00		1 438 123,00		558 005,00	
1008 - Famílias	P	64 640,00				64 640,00	
100801 - Famílias	P	64 640,00				64 640,00	
13 - Outras receitas de capital	P	5,00				5,00	
1301 - Outras	P	5,00				5,00	
130199 - Outras	P	5,00				5,00	

## Anexo às demonstrações orçamentais 1 - Alterações Orçamentais da Receita

### SMAS TORRES VEDRAS

(designação da autarquia local)

Ano: 2023

Euros

Rubricas  [1]	Tipo  [2]	Receita				Observações  [8]	
		Previsões iniciais  [3]	Alterações orçamentais				Previsões corrigidas  [7]=[3]+[4]-[5]+[6]
			Inscrições/reforços [4]	Diminuições/anulações [5]	Créd. Especiais [6]		
15 - Reposições não abatidas nos pagamentos	M	5,00	100,00		105,00		
1501 - Reposições não abatidas nos pagamentos	M	5,00	100,00		105,00		
150101 - Reposições não abatidas nos pagamentos	M	5,00	100,00		105,00		
16 - Saldo da gerência anterior	M	5,00	4 338 739,00		4 338 744,00		
1601 - Saldo orçamental	M	5,00	4 338 739,00		4 338 744,00		
160101 - Na posse do serviço	M	5,00	4 338 739,00		4 338 744,00		
<b>Total:</b>		21 236 827,00	4 428 889,00	1 724 047,00	23 941 669,00		

QUADRO 43 – ALTERAÇÕES ORÇAMENTAIS DA DESPESA

Destina-se a evidenciar as alterações orçamentais que tenham ocorrido no período de relato devendo as rubricas da despesa ter um grau de desagregação semelhante ao orçamento, incorporando o efeito das alterações entretanto ocorridas.

## Anexo às demonstrações orçamentais 2 - Alterações Orçamentais da Despesa

### SMAS TORRES VEDRAS

(designação da autarquia local)

Ano: 2023

Euros

Rubricas [1]	Tipo [2]	Despesa				Observações [8]
		Dotações iniciais [3]	Alterações orçamentais		Dotações corrigidas [7]=[3]+[4]-[5]+[6]	
			Inscrições/reforços [4]	Diminuições/anulações [5]		
01 - Despesas com o pessoal	M	5 613 057,00	473 705,00	262 044,00		5 824 718,00
0101 - Remunerações certas e permanentes	M	4 008 101,00	303 742,00	190 075,00		4 121 768,00
010101 - Titulares órgãos soberania e memb. órgãos autárq.	P	5,00				5,00
010104 - Pessoal quadros-Regime contrato individ. trabalho	M	3 062 322,00	188 857,00	177 575,00		3 073 604,00
01010401 - Pessoal em funções	M	2 803 107,00	155 457,00	76 500,00		2 882 064,00
01010402 - Alterações obrig. de posicionamento remuneratório	M	25 000,00	13 400,00			38 400,00
01010403 - Alterações facultativas de posiciona. remuneratório	M	10 000,00	10 000,00			20 000,00
01010404 - Recrutamento Pessoal para novos postos de trabalho	M	224 215,00	10 000,00	101 075,00		133 140,00
010105 - Pessoal além dos quadros	P	5,00				5,00
010106 - Pessoal contratado a termo	P	5,00				5,00
01010601 - Pessoal em funções	P	5,00				5,00
010107 - Pessoal em regime de tarefa ou avença	P	5,00				5,00
010108 - Pessoal aguardando aposentação	M	32 221,00	1 797,00			34 018,00
010109 - Pessoal em qualquer outra situação	M	1 000,00	1 800,00			2 800,00
010111 - Representação	M	17 813,00	790,00			18 603,00
010113 - Subsídio de refeição	M	312 382,00	44 949,00	12 500,00		344 831,00
010114 - Subsídio de férias e de Natal	M	517 260,00	13 049,00			530 309,00
010115 - Remunerações por doença e maternidade/paternidade	M	65 083,00	52 500,00			117 583,00
0102 - Abonos variáveis ou eventuais	M	327 984,00	21 892,00	17 994,00		331 882,00
010201 - Gratificações variáveis ou eventuais	P	5,00				5,00
010202 - Horas extraordinárias	M	177 147,00	17 358,00			194 505,00
010203 - Alimentação e alojamento	P	5,00				5,00
010204 - Ajudas de custo	M	3 500,00	1 100,00			4 600,00
010205 - Abono para falhas	P	3 135,00				3 135,00
010210 - Subsídio de trabalho nocturno	M	6 443,00	1 000,00			7 443,00
010211 - Subsídio de turno	M	32 789,00	2 434,00			35 223,00
010212 - Indemnizações por cessação de funções	P	5,00				5,00
010213 - Outros suplementos e prémios	M	104 955,00		17 994,00		86 961,00
01021301 - Prémios de desempenho	M	15 000,00		10 000,00		5 000,00

## Anexo às demonstrações orçamentais 2 - Alterações Orçamentais da Despesa

Ano: 2023

### SMAS TORRES VEDRAS

(designação da autarquia local)

Euros

Rubricas [1]	Tipo [2]	Despesa				Observações [8]	
		Dotações iniciais [3]	Alterações orçamentais				Dotações corrigidas [7]=[3]+[4]-[5]+[6]
			Inscrições/reforços [4]	Diminuições/anulações [5]	Créditos especiais [6]		
01021302 - Outros	M	89 955,00		7 994,00		81 961,00	
0103 - Segurança social	M	1 276 972,00	148 071,00	53 975,00		1 371 068,00	
010301 - Encargos com a saúde	M	201 108,00	38 800,00			239 908,00	
010302 - Outros encargos com a saúde	M	34 966,00	7 750,00	551,00		42 165,00	
010303 - Subsídio familiar a criança e jovens	M	15 292,00	5 200,00			20 492,00	
010304 - Outras prestações familiares	P	5 000,00				5 000,00	
010305 - Contribuições para a segurança social	M	931 652,00	93 021,00	38 424,00		986 249,00	
01030502 - Segurança social dos funcionários públicos	M	931 652,00	93 021,00	38 424,00		986 249,00	
0103050201 - Caixa Geral de Aposentações	M	553 815,00	85 021,00	20 000,00		618 836,00	
0103050202 - Segurança social - Regime Geral	M	377 837,00	8 000,00	18 424,00		367 413,00	
010306 - Acidentes em serviço e doenças profissionais	P	1 000,00				1 000,00	
010308 - Outras pensões	M	34 016,00		15 000,00		19 016,00	
010309 - Seguros	M	49 938,00	3 300,00			53 238,00	
01030901 - Seguros acidentes trabalho doenças profissionais	M	49 938,00	3 300,00			53 238,00	
010310 - Outras despesas de segurança social	P	4 000,00				4 000,00	
01031001 - Eventualidade Maternidade, paternidade e adopção	P	4 000,00				4 000,00	
02 - Aquisição de bens e serviços	M	12 262 058,00	1 312 955,00	332 540,00		13 242 473,00	
0201 - Aquisição de bens	M	5 149 459,00	602 052,00	53 240,00		5 698 271,00	
020101 - Matérias-primas e subsidiárias	M	333 529,00	326 400,00	25 600,00		634 329,00	
020102 - Combustíveis e lubrificantes	M	345 193,00	127 000,00			472 193,00	
02010201 - Gasolina	M	5 680,00	2 000,00			7 680,00	
02010202 - Gasóleo	M	336 513,00	125 000,00			461 513,00	
02010299 - Outros	P	3 000,00				3 000,00	
020103 - Munições, explosivos e artifícios	P	5,00				5,00	
020104 - Limpeza e higiene	M	1 100,00	4 500,00			5 600,00	
020105 - Alimentação-Refeições confeccionadas	M	500,00	2 000,00	1 000,00		1 500,00	
020106 - Alimentação-Géneros para confeccionar	P	250,00				250,00	
020107 - Vestuário e artigos pessoais	M	5 000,00	65 800,00			70 800,00	
020108 - Material de escritório	M	4 500,00	5 900,00			10 400,00	

## Anexo às demonstrações orçamentais 2 - Alterações Orçamentais da Despesa

### SMAS TORRES VEDRAS

(designação da autarquia local)

Ano: 2023

Euros

Rubricas [1]	Tipo [2]	Despesa				Observações [8]
		Dotações iniciais [3]	Alterações orçamentais		Dotações corrigidas [7]=[3]+[4]-[5]+[6]	
			Inscrições/reforços [4]	Diminuições/anulações [5]		
020109 - Produtos químicos e farmacêuticos	M	500,00	7 500,00	2 200,00		5 800,00
020110 - Produtos vendidos nas farmácias	M	400,00	1 100,00			1 500,00
020111 - Material de consumo clínico	M	500,00	1 000,00			1 500,00
020112 - Material de transporte-Peças	M	50 000,00	19 000,00			69 000,00
020114 - Outro material-Peças	M	10 000,00	4 500,00			14 500,00
020115 - Prémios, condecorações e ofertas	M	36 000,00	31 000,00	5 000,00		62 000,00
020116 - Mercadorias para venda	P	4 287 632,00				4 287 632,00
02011601 - Água	P	4 287 627,00				4 287 627,00
02011603 - Outras	P	5,00				5,00
020117 - Ferramentas e utensílios	M	3 000,00	6 352,00			9 352,00
020118 - Livros e documentação técnica	P	1 000,00				1 000,00
020119 - Artigos honoríficos e de decoração	P	100,00				100,00
020121 - Outros bens	M	70 250,00		19 440,00		50 810,00
0202 - Aquisição de serviços	M	7 112 599,00	710 903,00	279 300,00		7 544 202,00
020201 - Encargos das instalações	P	286 000,00				286 000,00
020202 - Limpeza e higiene	M	47 300,00	8 500,00			55 800,00
020203 - Conservação de bens	M	450 000,00	294 600,00	115 850,00		628 750,00
020204 - Locação de edifícios	P	5,00				5,00
020205 - Locação de material de informática	P	13 000,00				13 000,00
020206 - Locação de material de transporte	M	210 000,00		58 800,00		151 200,00
020208 - Locação de outros bens	M	5,00	5 000,00			5 005,00
020209 - Comunicações	M	280 000,00	35 000,00			315 000,00
020210 - Transportes	M	6 000,00	1 750,00			7 750,00
020211 - Representação dos serviços	P	500,00				500,00
020212 - Seguros	M	35 000,00	3 000,00			38 000,00
020213 - Deslocações e estadas	M	2 000,00	7 500,00			9 500,00
020214 - Estudos, pareceres, projectos e consultadoria	P	53 000,00				53 000,00
020215 - Formação	M	12 500,00	18 500,00			31 000,00
020217 - Publicidade	M	31 500,00	39 000,00	5 000,00		65 500,00

## Anexo às demonstrações orçamentais 2 - Alterações Orçamentais da Despesa

### SMAS TORRES VEDRAS

(designação da autarquia local)

Ano: 2023

Euros

Rubricas [1]	Tipo [2]	Despesa				Observações [8]	
		Dotações iniciais [3]	Alterações orçamentais		Dotações corrigidas [7]=[3]+[4]-[5]+[6]		
			Inscrições/reforços [4]	Diminuições/anulações [5]			Créditos especiais [6]
020218 - Vigilância e segurança	P	5,00				5,00	
020219 - Assistência técnica	M	65 000,00	15 053,00			80 053,00	
020220 - Outros trabalhos especializados	M	5 435 000,00	244 100,00	99 650,00		5 579 450,00	
020222 - Serviços de saúde	P	5,00				5,00	
020224 - Encargos de cobrança de receitas	P	130 000,00				130 000,00	
020225 - Outros serviços	M	55 779,00	38 900,00			94 679,00	
03 - Juros e outros encargos	M	10,00	1 300,00			1 310,00	
0305 - Outros juros	M	10,00	1 300,00			1 310,00	
030502 - Outros	M	10,00	1 300,00			1 310,00	
03050202 - Juros de mora	M	5,00	1 000,00			1 005,00	
03050299 - Outros juros	M	5,00	300,00			305,00	
06 - Outras despesas correntes	M	839 911,00	109 700,00			949 611,00	
0602 - Diversas	M	839 911,00	109 700,00			949 611,00	
060201 - Impostos e taxas	M	718 100,00	28 000,00			746 100,00	
06020101 - Impostos e taxas pagos pela Autarquia	M	718 100,00	28 000,00			746 100,00	
0602010101 - Taxa de Gestão de Resíduos - TGR	P	383 900,00				383 900,00	
0602010197 - Taxa de Recursos Hídricos - TRH Água	P	228 000,00				228 000,00	
0602010198 - Taxa de Recursos Hídricos - TRH Saneamento	M	97 000,00	28 000,00			125 000,00	
0602010199 - Outras	P	9 200,00				9 200,00	
060203 - Outras	M	121 811,00	81 700,00			203 511,00	
06020301 - Outras restituições	P	500,00				500,00	
06020302 - IVA pago	M	48 811,00	45 000,00			93 811,00	
06020304 - Serviços bancários	M	6 000,00	2 200,00			8 200,00	
06020305 - Outras	M	66 500,00	34 500,00			101 000,00	
07 - Aquisição de bens de capital	M	2 521 791,00	1 884 887,00	483 136,00		3 923 542,00	
0701 - Investimentos	M	1 138 927,00	843 627,00	241 336,00		1 741 218,00	
070101 - Terrenos	M	39 001,00	116 250,00			155 251,00	
070103 - Edifícios	M	15 000,00	5 000,00			20 000,00	
07010301 - Instalações de serviços	M	15 000,00	5 000,00			20 000,00	

## Anexo às demonstrações orçamentais 2 - Alterações Orçamentais da Despesa

### SMAS TORRES VEDRAS

(designação da autarquia local)

Ano: 2023

Euros

Rubricas [1]	Tipo [2]	Despesa				Observações [8]
		Dotações iniciais [3]	Alterações orçamentais		Dotações corrigidas [7]=[3]+[4]-[5]+[6]	
			Inscrições/reforços [4]	Diminuições/anulações [5]		
070106 - Material de transporte	M	262 300,00	229 286,00	239 300,00	252 286,00	
07010601 - Recolha de resíduos	M	258 300,00	44 750,00	238 300,00	64 750,00	
07010602 - Outro	M	4 000,00	184 536,00	1 000,00	187 536,00	
070107 - Equipamento de informática	M	316 834,00	96 101,00	2 036,00	410 899,00	
070108 - Software informático	M	21 065,00	29 040,00		50 105,00	
070109 - Equipamento administrativo	M	4 000,00	10 000,00		14 000,00	
070110 - Equipamento básico	M	465 227,00	333 450,00		798 677,00	
07011001 - Equipamento de recolha de resíduos	M	98 000,00	60 000,00		158 000,00	
07011002 - Outro	M	367 227,00	273 450,00		640 677,00	
070111 - Ferramentas e utensílios	M	5 000,00	23 500,00		28 500,00	
070115 - Outros investimentos	M	10 500,00	1 000,00		11 500,00	
0703 - Bens de domínio público	M	1 382 864,00	1 041 260,00	241 800,00	2 182 324,00	
070303 - Outras construções e infraestruturas	M	1 382 864,00	1 041 260,00	241 800,00	2 182 324,00	
07030302 - Sistemas de drenagem de águas residuais	M	700 033,00	485 500,00	161 670,00	1 023 863,00	
07030307 - Captação e distribuição de água	M	682 831,00	555 760,00	80 130,00	1 158 461,00	
09 - Activos financeiros	M	0,00	10,00		10,00	
0902 - Títulos a curto prazo	M	0,00	5,00		5,00	
090203 - Socied.financ.-Bancos e outras instit. financeiras	M	0,00	5,00		5,00	
0903 - Títulos a médio e longo prazos	M	0,00	5,00		5,00	
090303 - Socied.financ.-Bancos e outras instit. financeiras	M	0,00	5,00		5,00	
10 - Passivos financeiros	M	0,00	5,00		5,00	
1003 - Títulos a médio e longo prazos	M	0,00	5,00		5,00	

## Anexo às demonstrações orçamentais 2 - Alterações Orçamentais da Despesa

### SMAS TORRES VEDRAS

(designação da autarquia local)

Ano: 2023

Euros

Rubricas  [1]	Tipo  [2]	Despesa				Observações  [8]	
		Dotações iniciais  [3]	Alterações orçamentais				Dotações corrigidas  [7]=[3]+[4]-[5]+[6]
			Inscrições/reforços [4]	Diminuições/anulações [5]	Créditos especiais [6]		
100303 - Socied.financ.-Bancos e outras instit. financeiras	M	0,00	5,00			5,00	
<b>Total:</b>		21 236 827,00	3 782 562,00	1 077 720,00		23 941 669,00	

QUADRO 44 – ALTERAÇÕES AO PLANO PLURIANUAL DE INVESTIMENTOS

A realização antecipada de pagamentos previstos para anos posteriores ou a modificação do montante total de pagamentos de qualquer projeto constante do plano plurianual de investimentos e das atividades mais relevantes devem ser precedidas de uma alteração às GOP`s, sem prejuízo das adequadas alterações ao orçamento, quando necessário.

## Anexo às demonstrações orçamentais 3 - Alterações às Grandes Opções do Plano

### SMAS TORRES VEDRAS

(designação da autarquia local)

Ano: 2023

Euros

Objetivo [1]	Número do projeto [2]	Designação do projeto [3]	Datas		Financiamento Definido							Modificação (+/-) [13]=[7]-[6]
			Início [4]	Fim [5]	Ano 2023		Períodos seguintes					
					Dotação atual [6]	Dotação corrigida [7]	Ano 2024 [8]	Ano 2025 [9]	Ano 2026 [10]	Ano 2027 [11]	Outros [12]	
1	2023/1	SERVIÇO PEDAGÓGICO	01/2023	12/2027	91 100,00	96 540,00	28 100,00	28 100,00	66 100,00	66 100,00	0,00	5 440,00
1	2023/2	AMPLIAÇÃO E REMODELAÇÃO DE EDIFÍCIOS	01/2023	12/2023	15 000,00	20 000,00	30 000,00	0,00	0,00	0,00	0,00	5 000,00
1	2023/3	AQUISIÇÃO DE VIATURAS	01/2023	12/2027	4 000,00	252 286,00	3 500,00	3 500,00	36 622,00	39 854,00	0,00	248 286,00
1	2023/4	MAQUINARIA E EQUIPAMENTO INDUSTRIAL	01/2023	12/2028	39 000,00	191 200,00	23 500,00	7 500,00	57 500,00	57 500,00	0,00	152 200,00
1	2023/5	AQUISIÇÃO DE MOBILIÁRIO E EQUIPAMENTO	01/2023	12/2027	159 025,00	299 504,00	28 000,00	28 000,00	28 000,00	28 000,00	0,00	140 479,00
1	2023/6	SECTORES DE OBRAS, OFICINAS E TÉCNICAS	01/2023	12/2028	343 727,00	431 477,00	155 000,00	45 000,00	172 500,00	242 500,00	0,00	87 750,00
2	2018/9	REABILITAÇÃO DE PAVIMENTOS EM VALA, NO CONCELHO	01/2019	12/2023	20 000,00	20 000,00	0,00	0,00	0,00	0,00	0,00	0,00
2	2018/13	REMODELAÇÃO DAS REDES DE SANEAMENTO DAS POV. LOURICEIRA, ORJ. E CSL ARNEIROS	04/2024	12/2026	0,00	0,00	44 000,00	6 000,00	152 894,00	0,00	0,00	0,00
2	2019/11	SANEAMENTO DO CASAL CASINHO - CASAL BARBAS	04/2023	12/2025	0,00	0,00	45 236,00	105 550,00	0,00	0,00	0,00	0,00
2	2019/15	RECOLHA E CONDUÇÃO DOS ESGOTOS DA POVOAÇÃO DO FIGUEIREDO	04/2023	12/2024	0,00	0,00	0,00	0,00	0,00	0,00	0,00	0,00
2	2019/16	RECOLHA E CONDUÇÃO DOS ESGOTOS DA POVOAÇÃO DA FOLGAROSA/MAXIAL	04/2023	12/2024	0,00	0,00	0,00	0,00	0,00	0,00	0,00	0,00
2	2019/18	SANEAMENTO DO CASAL JANEIRO	04/2023	12/2025	0,00	0,00	30 000,00	128 979,00	4 700,00	0,00	0,00	0,00
2	2019/32	REABILITAÇÃO DAS REDES DE ESGOTOS E PLUVIAIS NO BAIRRO NOVO NA CIDADE	01/2019	12/2024	1 317,00	61 317,00	569 000,00	0,00	0,00	0,00	0,00	60 000,00
2	2019/40	SANEAMENTO DO CASAL DA SEQUEIRA	04/2023	12/2024	0,00	0,00	30 000,00	128 895,00	0,00	0,00	0,00	0,00
2	2020/9	SANEAMENTO EM VALE MARTELO	04/2023	12/2024	0,00	0,00	3 500,00	155 490,00	0,00	0,00	0,00	0,00
2	2020/13	REABILITAÇÃO DE PAVIMENTOS EM VALA, NO CONCELHO	03/2020	12/2023	10 000,00	10 000,00	0,00	0,00	0,00	0,00	0,00	0,00
2	2021/25	REABILITAÇÃO DAS REDES DE ESGOTOS E PLUVIAIS NA RUA TERESA DE JESUS PEREIRA	03/2021	12/2023	1 200,00	1 200,00	0,00	0,00	0,00	0,00	0,00	0,00
2	2022/8	PROLONGAMENTOS DAS REDES SAN. DO CONCELHO	04/2022	12/2023	124 500,00	124 500,00	0,00	0,00	0,00	0,00	0,00	0,00
2	2022/9	REABILITAÇÃO DE COLETORES DE ESGOTOS NO CONCELHO	04/2022	12/2023	57 200,00	57 200,00	0,00	0,00	0,00	0,00	0,00	0,00
2	2022/10	PEQ. TRAB. ESGOTOS VÁRIAS LOCALIDADES	01/2023	12/2023	20 001,00	23 301,00	0,00	0,00	0,00	0,00	0,00	3 300,00
2	2022/11	RAMAIS DE SAN. EM VÁRIAS LOCALIDADES	01/2023	12/2024	137 800,00	137 800,00	19 500,00	0,00	0,00	0,00	0,00	0,00
2	2022/12	EMISSÁRIO VALE DE ÁGUA	04/2022	12/2023	0,00	12 700,00	0,00	0,00	0,00	0,00	0,00	12 700,00
2	2022/13	SANEAMENTO DO CASAL VALE DA FONTE	04/2023	12/2024	0,00	0,00	79 500,00	79 500,00	0,00	0,00	0,00	0,00
2	2022/14	SANEAMENTO DA RUA DOS VALINHOS	04/2022	12/2023	0,00	2 800,00	0,00	0,00	0,00	0,00	0,00	2 800,00
2	2022/15	SANEAMENTO DO CASAL STº ANTÓNIO	05/2023	12/2024	0,00	28 000,00	131 000,00	0,00	0,00	0,00	0,00	28 000,00

## Anexo às demonstrações orçamentais 3 - Alterações às Grandes Opções do Plano

### SMAS TORRES VEDRAS

(designação da autarquia local)

Ano: 2023

Euros

Objetivo	Número do projeto	Designação do projeto	Datas		Financiamento Definido							Modificação (+/-)	
			Início	Fim	Ano 2023		Períodos seguintes						
					Dotação atual	Dotação corrigida [7]	Ano 2024	Ano 2025	Ano 2026	Ano 2027	Outros		
[1]	[2]	[3]	[4]	[5]	[6]	[7]	[8]	[9]	[10]	[11]	[12]	[13]=[7]-[6]	
2	2022/16	REABILITAÇÃO REDES ESGOTOS E PLUVIAIS - AV. GEN. HUMB. DELGADO, NA CIDADE	04/2024	12/2024	0,00	20 000,00	0,00	0,00	0,00	0,00	0,00	0,00	20 000,00
2	2022/17	INTERCETOR DE ESGOTOS DOMÉSTICOS CASAIS DA ARRUDA	04/2023	12/2023	0,00	0,00	55 350,00	0,00	0,00	0,00	0,00	0,00	0,00
2	2022/31	REMODELAÇÃO DE COLETOR MISTO ENTRE A RUA DA Nª SENHORA DA PENA E A EEAR SERRA DA VILA	08/2022	12/2023	0,00	700,00	0,00	0,00	0,00	0,00	0,00	0,00	700,00
2	2022/32	REMODELAÇÃO DE COLETOR MISTO NA RUA MANUEL -Martinho - Cruz do Barro	08/2022	12/2023	0,00	500,00	0,00	0,00	0,00	0,00	0,00	0,00	500,00
2	2022/33	CÂMARA DE CONTROLO DE CAUDAL DO SUB-SISTEMA DE VILA FACAIA	01/2023	12/2023	61 755,00	61 755,00	0,00	0,00	0,00	0,00	0,00	0,00	0,00
2	2022/34	CÂMARA DE CONTROLO DE CAUDAL DO SUB-SISTEMA DE TORRES VEDRAS	01/2023	12/2024	160 000,00	160 000,00	40 000,00	0,00	0,00	0,00	0,00	0,00	0,00
2	2023/7	REMODELAÇÃO DA EEE DE STA RITA	01/2023	12/2024	64 000,00	64 000,00	2 000,00	0,00	0,00	0,00	0,00	0,00	0,00
2	2023/8	TELEGESTÃO ÁGUAS RESÍDUAIS	04/2023	12/2023	0,00	0,00	0,00	0,00	0,00	0,00	0,00	0,00	0,00
2	2023/9	PROLONGAMENTOS DAS REDES SAN. DO CONCELHO	04/2023	12/2027	0,00	5 000,00	207 000,00	0,00	150 000,00	150 000,00	0,00	0,00	5 000,00
2	2023/10	REPARAÇÃO E REABILITAÇÃO DE COLETORES DE ESGOTOS NO CONCELHO	01/2023	12/2024	1 300,00	6 300,00	123 000,00	0,00	0,00	0,00	0,00	0,00	5 000,00
2	2023/11	RAMAIS DE SAN. EM VÁRIAS LOCALIDADES	01/2023	12/2025	5 950,00	45 950,00	97 800,00	19 500,00	0,00	0,00	0,00	0,00	40 000,00
2	2023/12	PEQ. TRAB. ESGOTOS VÁRIAS LOCALIDADES	01/2023	12/2023	35 010,00	168 840,00	56 880,00	0,00	0,00	0,00	0,00	0,00	133 830,00
2	2023/13	TERRENOS PARA INFRAESTRT. DE SANEAMENTO	01/2023	12/2023	5 000,00	72 250,00	0,00	0,00	0,00	0,00	0,00	0,00	67 250,00
2	2023/27	RECOLHA E CONDUÇÃO DOS ESGOTOS DAS POV. DE FOLGAROSA/MAXIAL E FIGUEIREDO	06/2023	12/2024	0,00	30 000,00	200 000,00	0,00	0,00	0,00	0,00	0,00	30 000,00
2	2018/33	REABILITAÇÃO DE RESERVATÓRIOS DE ÁGUA -1ª FASE	03/2021	12/2023	0,00	100 000,00	0,00	0,00	0,00	0,00	0,00	0,00	100 000,00
2	2019/33	REABILITAÇÃO DAS REDES DE ÁGUA NO BAIRRO NOVO NA CIDADE	01/2019	12/2024	1 317,00	26 637,00	201 800,00	0,00	0,00	0,00	0,00	0,00	25 320,00
2	2019/38	RESERVATÓRIO DO AMEAL	04/2023	12/2024	0,00	0,00	0,00	150 000,00	455 000,00	0,00	0,00	0,00	0,00
2	2019/39	RESERVATÓRIO DO BARRO	01/2024	12/2025	0,00	0,00	150 000,00	318 000,00	0,00	0,00	0,00	0,00	0,00
2	2021/19	RAMAIS DE ÁGUA EM VÁRIAS LOCALIDADES	01/2022	12/2023	78 500,00	78 500,00	0,00	0,00	0,00	0,00	0,00	0,00	0,00
2	2021/26	REABILITAÇÃO DAS REDES DE ÁGUA NA RUA TERESA DE JESUS PEREIRA	03/2021	12/2023	1 200,00	1 200,00	0,00	0,00	0,00	0,00	0,00	0,00	0,00
2	2022/20	PROLONGAMENTO DAS REDES DE ÁGUA NO CONCELHO	06/2022	12/2027	110 500,00	110 500,00	0,00	0,00	150 000,00	150 000,00	0,00	0,00	0,00

## Anexo às demonstrações orçamentais 3 - Alterações às Grandes Opções do Plano

### SMAS TORRES VEDRAS

(designação da autarquia local)

Ano: 2023

Euros

Objetivo [1]	Número do projeto [2]	Designação do projeto [3]	Datas		Financiamento Definido							Modificação (+/-) [13]=[7]-[6]	
			Início [4]	Fim [5]	Ano 2023		Períodos seguintes						
					Dotação atual [6]	Dotação corrigida [7]	Ano 2024 [8]	Ano 2025 [9]	Ano 2026 [10]	Ano 2027 [11]	Outros [12]		
2	2022/21	REABILITAÇÃO DE CONDUTAS E REDES DE ÁGUA NO CONCELHO	06/2022	12/2023	107 000,00	107 000,00	0,00	0,00	0,00	0,00	0,00	0,00	0,00
2	2022/22	PEQ. TRAB. ÁGUA VÁRIAS LOCALIDADES	01/2023	12/2023	11 700,00	19 780,00	0,00	0,00	0,00	0,00	0,00	0,00	8 080,00
2	2022/23	REABILITAÇÃO DE EE e ES - 1.ª FASE	08/2022	12/2023	143 714,00	172 674,00	0,00	0,00	0,00	0,00	0,00	0,00	28 960,00
2	2022/27	REABILITAÇÃO DAS REDES DE ÁGUA NA AV. GEN. HUMBERTO DELGADO NA CIDADE	04/2023	12/2023	0,00	20 000,00	0,00	0,00	0,00	0,00	0,00	0,00	20 000,00
2	2023/14	FABRICO, FORNECIMENTO E INSTALAÇÃO DE QUADROS ELETRICOS PARA EE CASAL CORADO	04/2023	12/2023	0,00	10 000,00	37 000,00	0,00	0,00	0,00	0,00	0,00	10 000,00
2	2023/15	CONDUTA ADUTORA MELROEIRA - CADRICEIRA	01/2023	12/2024	164 200,00	164 200,00	4 800,00	0,00	0,00	0,00	0,00	0,00	0,00
2	2023/16	REABILITAÇÃO DE EE e ES - FASES SEGUINTE	01/2024	12/2030	0,00	0,00	40 000,00	150 750,00	190 750,00	154 000,00	0,00	0,00	0,00
2	2023/17	REPARAÇÃO DE FISSURAS EM RESERVATÓRIOS	01/2023	12/2024	30 000,00	60 600,00	15 000,00	0,00	0,00	0,00	0,00	0,00	30 600,00
2	2023/18	SETORIZAÇÃO DAS REDES DE ABASTECIMENTO DE ÁGUA - 2ª FASE	04/2023	12/2024	0,00	83 000,00	165 000,00	0,00	0,00	0,00	0,00	0,00	83 000,00
2	2023/19	SETORIZAÇÃO DAS REDES DE ABASTECIMENTO DE ÁGUA - 3ª FASE E SS	01/2025	12/2028	0,00	0,00	0,00	21 023,00	122 500,00	122 500,00	0,00	0,00	0,00
2	2023/20	REPARAÇÃO E REABILITAÇÃO DE CONDUTAS E REDES DE ÁGUA NO CONCELHO	01/2023	12/2024	3 000,00	8 000,00	123 000,00	0,00	0,00	0,00	0,00	0,00	5 000,00
2	2023/21	PROLONGAMENTO DAS REDES DE ÁGUA NO CONCELHO	04/2023	12/2024	0,00	148 880,00	0,00	0,00	0,00	0,00	0,00	0,00	148 880,00
2	2023/22	PEQ. TRAB. ÁGUA VÁRIAS LOCALIDADES	01/2023	12/2023	21 700,00	65 490,00	54 000,00	0,00	0,00	0,00	0,00	0,00	43 790,00
2	2023/23	RAMAIS DE ÁGUA EM VÁRIAS LOCALIDADES	01/2023	12/2024	10 000,00	40 000,00	122 000,00	0,00	0,00	0,00	0,00	0,00	30 000,00
2	2023/24	TERRENOS PARA INFRAESTRUTURAS DE ÁGUA	01/2023	12/2023	34 001,00	65 001,00	0,00	0,00	0,00	0,00	0,00	0,00	31 000,00
2	2021/21	IMPLEMENTAÇÃO SISTEMA DE RECOLHA DE BIORRESÍDUOS	03/2021	12/2025	520 942,00	279 768,00	18 729,00	18 729,00	0,00	0,00	0,00	0,00	-241 174,00
2	2023/25	RESÍDUOS SÓLIDOS 2023	04/2023	12/2027	0,00	51 000,00	0,00	35 000,00	100 000,00	100 000,00	0,00	0,00	51 000,00
2	2023/26	RECOLHA BÍO	01/2023	10/2023	111 029,00	111 029,00	0,00	0,00	0,00	0,00	0,00	0,00	0,00
Total:					2 705 688,00	4 128 379,00	2 933 195,00	1 429 516,00	1 686 566,00	1 110 454,00	0,00	0,00	1 422 691,00



# Operações de Tesouraria

## SMAS TORRES VEDRAS

Ano: 2023

(unidade: EUR)

CONTAS		SALDO GERÊNCIA ANTERIOR		MOVIMENTO ANUAL		SALDO GERÊNCIA SEGUINTE	
Código	Designação	Devedor	Credor	Devedor	Credor	Devedor	Credor
2370	Titulares órgãos soberania e membros órgãos reg e aut						
2371	Dos órgãos sociais e de gestão						
2372	Do pessoal						
24219	IRS - Trabalho Dependente - OT						
24229	IRS - Trabalho independente - OT						
24239	IRS - Capitais - OT						
24249	IRS - Prediais - OT						
2429019	IRS - Outras retenções - Pensões - OT						
2429999	IRS - Outras retenções - OT						
24411	Verba 18 TGSI - OT			571,97	594,49		22,52
2451119200091	Caixa Geral de Aposentações						
2451129200101	IGFSS - Instituto de Gestão Financeira da Segurança So						
2451199	Outros - Sistemas proteção social - OT						
245219102902	ADSE - Instituto Público de Gestão Participada						
27859	Sindicatos - OT						
278929190121	Município de Torres Vedras - Cobrança/pagamento						
278929190122	TGR Município de Torres Vedras - Cobrança/pagamento						
278929190123	Pagamentos em duplicado		17 467,31	87 270,50	84 256,16		14 452,97
278929190124	Prestações		56 063,78	159 103,28	194 663,43		91 623,93
278929190125	Prestações via Judicial				571,50		571,50
27892929012	Operações de tesouraria - Cobrança/pagamento						
<b>TOTAL</b>		0,00	73 531,09	246 945,75	280 085,58	0,00	106 670,92

QUADRO 46 – CONTRATAÇÃO ADMINISTRATIVA - SITUAÇÃO DOS CONTRATOS

SMAS TORRES VEDRAS

Ano: 2023

Situação dos Contratos

(unidade: €)

Contrato										Visto Trib.de Contas		Dt 1º	Pagamentos no período					Pagamentos acumulados							
Entidade	Objeto	Data	Valor contrato	Pr. Contratual	Tipo de Contrato TC	Prazo	Dt Iní Ex.	Procedimento de contratação	Dt MECP	Dt Adic.	Dt Comun.	Nº de Reg.	Data	Pag. In.	Trab. Normais	R. de Preços	T/S/F Compl.	Trab. s.e.omiss	Out.Trab.	Trab. Normais	Rev. Preços	T/S/F Compl.	Trab. s.e.omiss	Out.Trab.	
A1V2 - Engenharia Civil e Arquitectura Lda	PR/S.00002.2019 - Aquisição Projeto "Reabilitação do Saneamento Básico/ Arruamentos Bairro Novo na Cidade"	2019-03-26	28 840,00	35 473,20	Aquisição de serviços	120 dias	2019-03-27	Consulta Prévia						2019-11-29	2 632,20										35 473,20
A2ITWB - TECNOLOGIA, S.A	PR/S.00008.2023 - Renovação de licenciamento Office 365	2023-12-21	20 975,46	25 799,82	Aquisição de serviços	365 dias	2023-12-22	Consulta Prévia						2023-12-28	25 799,82										25 799,82
A2O- Água , Ambiente e Organização Lda	PR/S.00009.2023 - Licenciamento para utilização de software numa vertente de gestão operacional orientada para a atividade de operação e manutenção de infraestruturas	2023-12-20	72 210,00	88 818,30	Aquisição de serviços	366 dias	2023-12-22	Consulta Prévia						2023-12-28	88 818,30										88 818,30
ACIN - Icloud Solutions, Lda	Aquisição de serviço de plataforma eletrónica	2023-07-28	3 450,00	4 243,50	Aquisição de serviços	1252 dias	2023-07-28	Ajuste Direto Simplificado						2023-10-16	589,38										589,38
AECI - Arquitectura, Const Empr Imobiliários S A	Prolongamentos das redes de água no concelho 2022/2023 (2022/20)	2022-06-30	122 873,78	122 873,78	Empreitada de obras públicas	270 dias	2022-08-01	Consulta Prévia						2022-11-23	85 512,78										122 873,78
AECI - Arquitectura, Const Empr Imobiliários S A	Prolongamentos das redes de água no concelho 2023/2024 (2023/21)	2023-09-18	139 600,78	139 600,78	Empreitada de obras públicas	270 dias	2023-10-20	Consulta Prévia						2023-12-05	139 600,78										139 600,78
Agroleico-Lab.Analises Quim.e Bacteriologicas LDA	PR/S.00010.2021 - Aquisição de Serviços para Controlo da Qualidade da Água.	2021-08-04	74 900,00	92 127,00	Aquisição de serviços	730 dias	2021-09-01	Consulta Prévia						2021-11-26	20 132,04										55 655,69
AIRC - Associação de Informática da Região Centro	AD/S.00002.2023 - Assistência Técnica e Manutenção das aplicações da AIRC e Licenciamento de base de dados AIRC	2023-03-29	13 018,00	16 012,14	Aquisição de serviços	276 dias	2023-03-30	Ajuste Direto						2023-12-05	16 012,14										16 012,14
Alentrucks, Lda	PR/S.00006.2022-Aq serviços reparação viat pesadas	2022-12-27	70 000,00	86 100,00	Aquisição de serviços	212 dias	2022-12-27	Consulta Prévia						2022-12-29	48 625,87										83 474,29
ALFERPAC - Projectos, Assistência e Obras Públicas, S.A.	Prolongamentos das redes de saneamento no concelho 2022/2023	2022-07-04	133 825,33	141 854,85	Empreitada de obras públicas	270 dias	2022-08-01	Consulta Prévia						2022-11-15	101 866,96										141 854,85
Ambiconcept – Tecnologias Ambientais, Lda	AD/F.00009.2023 - Aquisição de contentores para deposição de biorresíduos, com sistema de controlo de acessos que permita fecho por fechadura eletrónica e identificação de utilizador, no âmbito da candidatura aprovada POSEUR-03-1911-FC-000326	2023-06-30	14 946,00	18 383,58	Aquisição de bens	115 dias	2023-07-03	Ajuste Direto						2023-10-19	18 383,58										18 383,58
Ambiconcept – Tecnologias Ambientais, Lda	PR/F.00007.2023 - Aquisição de contentores para deposição de biorresíduos, com sistema de controlo de acessos, no âmbito da candidatura n.º 93 aprovada pelo Fundo Ambiental – RecolhaBio	2023-10-09	50 270,37	61 832,56	Aquisição de bens	60 dias	2023-10-10	Consulta Prévia						2023-12-29	61 832,56										61 832,56
Ambidata- Digital Innovation Solutions & Consulting Lda	AD/S.00008.2023 - Atualização, manutenção e assistência técnica do software do laboratório	2023-10-31	15 685,00	19 292,55	Aquisição de serviços	1095 dias	2023-11-01	Ajuste Direto						2023-12-21	3 979,05										3 979,05
Amplitude Fundamental Design e Produção , Unipessoal , Lda	PR/F.00011.2023 - Aquisição de ecopontos domésticos	2023-12-06	27 500,00	33 825,00	Aquisição de bens	30 dias	2023-12-07	Consulta Prévia						2023-12-21	33 825,00										33 825,00
Anselmo de Castro II - Consultoria e Investimentos Imobiliários, S.A.	PR/F.00006.2023 - Aquisição de veículos ligeiros usados, por lotes	2023-08-02	29 005,70	33 400,01	Aquisição de bens	10 dias	2023-08-03	Consulta Prévia						2023-08-31	33 400,00										33 400,00
António José Alves Santos, Unipessoal, Lda	PR/S.00001.2022-Aq.Serv.Retroscoavadora	2022-03-07	45 900,00	55 118,40	Aquisição de serviços	663 dias	2022-03-08	Consulta Prévia						2022-05-23	23 694,30										44 781,30
Aon Portugal, S.A.	AD/S.00011.2023 - Aquisição de serviços para avaliação do risco cibernético	2023-12-11	9 000,00	11 070,00	Aquisição de serviços	30 dias	2023-12-11	Ajuste Direto						2023-12-21	11 070,00										11 070,00
Aquasis - Sistemas de Informação, S.A.	AD/S.00009.2023 - Manutenção Evolutiva das Soluções G/InterAqua e Aquafield	2023-12-07	38 793,00	47 715,39	Aquisição de serviços	365 dias	2023-12-11	Ajuste Direto						2023-12-29	12 546,00										12 546,00
Aquasis - Sistemas de Informação, S.A.	AD/S.00011.2022-Manut Evol G/InterAqua e Aquafield	2022-11-17	36 630,00	45 054,90	Aquisição de serviços	365 dias	2022-11-17	Ajuste Direto						2022-12-14	30 036,60										45 054,90
Aterroltores - Alug. Máq. Terraplanagens, Unipessoal, Lda	Serv. Camião (2 anos) - PR/S.00011.2021	2022-01-20	33 300,00	40 959,00	Aquisição de serviços	710 dias	2022-01-20	Consulta Prévia						2022-04-13	14 062,59										20 775,32
Atlântipitoresco - Unip., LDA.	Execução de ramais de água e saneamento em várias localidades	2023-07-25	242 090,22	256 615,63	Empreitada de obras públicas	365 dias	2023-09-04	Concurso Público						2023-10-20	68 230,04										68 230,04
Auto-Sueco Portugal – Veículos Pesados, S.A	AD/S.00001.2022-extramanutenção viaturas volvo	2022-02-21	60 000,00	73 800,00	Aquisição de serviços	545 dias	2022-02-22	Ajuste Direto						2022-03-18	12 738,16										73 739,86
Autoengenhocas - Reparações de automóveis, Lda	PR/S.00005.2023- Aquisição de serviços de reparação de viaturas pesadas afeta à frota dos SMAS TV	2023-11-13	55 000,00	67 650,00	Aquisição de serviços	48 dias	2023-11-14	Consulta Prévia						2023-12-05	66 526,03										66 526,03
Águas do Tejo Atlântico, S.A.	Recolha de Efluentes 2023	2017-07-01	3 143 114,77	3 331 701,66	Outro	364 dias	2023-01-01	Contratação excluída						2023-01-26	3 296 953,79										3 296 953,79
Águas do Vale do Tejo, S.A.	Abastecimento de Água 2023	2003-12-19	4 252 866,00	4 763 209,92	Outro	729 dias	2022-01-01	Contratação excluída						2023-01-25	4 273 819,82										4 273 819,82
B2Mobility GmbH	AQ/F.00002.2023 -Aquisição intermédia de combustíveis rodoviários para a frota automóvel dos SMAS de Torres Vedras, a celebrar ao abrigo do Acordo Quadro (AQ) n.º 06/2020 da CC da OesteCim	2023-11-16	134 350,00	165 250,50	Fornecimento de bens ao abrigo de Acordo Quadro	120 dias	2023-11-17	Consulta Prévia						2023-12-20	39 383,49										39 383,49
Blockend - Construções Unipessoal, Lda	Execução de 400 ramais domiciliários de água em várias localidades	2021-12-22	124 943,10	124 943,10	Empreitada de obras públicas	500 dias	2022-03-14	Consulta Prévia						2022-06-30	55 168,30										124 943,10
Blockend - Construções Unipessoal, Lda	Reabilitação de condutas e redes de água no concelho 2022/2023	2022-06-30	138 028,16	138 028,16	Empreitada de obras públicas	270 dias	2022-08-01	Consulta Prévia						2022-11-23	81 606,30										138 028,16
Blockend - Construções Unipessoal, Lda	Recolha e Condução dos Esgotos das Povoações de Folgarosa/Maxial e Figueiredo	2023-11-29	179 893,16	190 686,75	Empreitada de obras públicas	120 dias	2023-12-12	Concurso Público						2023-12-28	29 968,32										29 968,32
Blockend - Construções Unipessoal, Lda	Reparação e Reabilitação de Condutas - Redes de Água e de Coletores de Esgotos no Concelho 2023/2024	2023-10-23	195 741,80	207 486,31	Empreitada de obras públicas	365 dias	2023-11-16	Concurso Público						2023-12-15	9 713,63										9 713,63
Burgopixel, Lda.	EXECUÇÃO DE 300 RAMAIS DOMICILIÁRIOS DE ÁGUAS RESIDUAIS EM VÁRIAS LOCALIDADES 2022	2022-12-09	129 990,61	137 790,05	Empreitada de obras públicas	360 dias	2023-01-09	Consulta Prévia						2023-04-17	137 790,05										137 790,05
CASVIAN Internacional Produção e Comercio de Acessorios para Fluidos Lda.	PR/F.00005.2023 - Aquisição Contínua de Materiais em Bronze, Latão e Outros	2023-08-23	70 000,00	86 100,00	Aquisição de bens	731 dias	2023-08-24	Consulta Prévia						2023-09-20	13 503,94										13 503,94
Certoma - Comércio Técnico de Máquinas, Lda	AD/F.00004.2023 - Aquisição e montagem de câmara para equipamento de vídeo de saneamento	2023-03-20	7 623,00	9 376,29	Aquisição de bens	45 dias	2023-03-20	Ajuste Direto						2023-06-23	9 376,29										9 376,29
Constradas-Estradas e Construção Civil SA	AQ/F.00001.2021- Aquisição Contínua de Misturas Betuminosas Frias Recicladadas, pelo Prazo de 2 Anos.	2021-03-23	39 600,00	48 708,00	Fornecimento de bens ao abrigo de Acordo Quadro	729 dias	2021-03-24	Consulta Prévia						2021-05-26	3 429,04										48 700,69
CONTENJUR PORTUGAL – Indústria Comércio de Materiais Plásticos, S.A.	AD/F.00007.2023 - Aquisição de contentores de superfície	2023-06-22	16 770,00	20 627,10	Aquisição de bens	60 dias	2023-06-22	Ajuste Direto						2023-09-25	20 627,10										20 627,10
CTT - Correios de Portugal, S.A.	Prestação de Serviços de Cobrança Inerentes à Gestão Comercial de Água, Saneamento, Resíduos Sólidos e Serviços Diversos Prestados 2023	2016-09-12	104 212,15	128 180,94	Aquisição de serviços	364 dias	2023-01-01	Concurso Público						2023-01-12	125 355,62										125 355,62
CTT - Correios de Portugal, S.A.	Prestação de Serviços de Printing e Finishing Inerente à Gestão Comercial de Água, Saneamento, Resíduos 2023	2009-02-19	25 885,33	31 838,96	Aquisição de serviços	364 dias	2023-01-01	Consulta Prévia						2023-01-25	26 846,33										26 846,33
Dream Job - Unipessoal, Lda	Recuperação do Maciço de Apoio do GI da EE1 Campelos	2023-05-30	425,00	425,00	Empreitada de obras públicas	3 dias	2023-06-13	Ajuste Direto Simplificado						2023-07-11	425,00										425,00
Dream Job - Unipessoal, Lda	Separação dos esgotos da rede mista existente na rua do Beco-Casal da quinta-Campelos	2023-12-13	10 000,00	10 600,00	Empreitada de obras públicas	0 dias	2023-12-13	Ajuste Direto Simplificado						2023-12-21	10 600,00										10 600,00
Eco Impact, S.A.	CP/S.00001.2022-Desob.Coletores Limp.Fossas, EEAR - Limp. Fossas Lote II	2022-03-07	60 354,00	63 975,24	Aquisição de serviços	730 dias	2022-03-08	Concurso Público						2022-05-31	37 730,16										63 886,88
ECOServiços Group, Lda	AD/S.00006.2023 - Aquisição de Serviços para Elaboração do Plano de Ação Municipal para o PERSU 2030 (PAPERSU 2030)	2023-09-25	15 000,00	18 450,00	Aquisição de serviços	90 dias	2023-09-26	Ajuste Direto						2023-10-24	18 450,00										18 450,00
EDP Comercial - Comercialização de Energia, S.A	AQ/F.00001.2020 -Fornecimento de eletricidade em regime de mercado livre para o período de 2020 a 2022	2020-08-13	246 095,14	301 103,99	Fornecimento de bens ao abrigo de Acordo Quadro	729 dias	2020-08-13	Consulta Prévia						2020-08-25	5 930,21										285 666,89
Electro C.M.I.O., Lda.	AD/S.00008.2022 - Serviços de electricista auto	2022-05-03	19 000,00	23 370,00	Aquisição de serviços	640 dias	2022-05-04	Ajuste Direto						2022-06-28	10 715,24										22 837,39
EnerMeter - Sistemas de Medição, Lda.	CP/F.00002.2023 - Contadores de água, por lotes	2023-12-11	23 081,96	28 390,81	Aquisição de bens	60 dias	2023-12-12	Concurso Público						2023-12-28	28 390,81										28 390,81
EnerMeter - Sistemas de Medição, Lda.	CP/F.00002.2023 - Contadores de água, por lotes	20																							

SMAS TORRES VEDRAS

Ano: 2023

Situação dos Contratos

(unidade: €)

Contrato										Visto Trib.de Contas		Dt 1º	Pagamentos no período					Pagamentos acumulados						
Entidade	Objeto	Data	Valor contrato	Pr. Contratual	Tipo de Contrato TC	Prazo	Dt Iní Ex.	Procedimento de contratação	Dt MECP	Dt Adic.	Dt Comun.	Nº de Reg.	Data	Pag. In.	Trab. Normais	R. de Preços	T/S/F Compl.	Trab. s.e.omiss	Out.Trab.	Trab. Normais	Rev. Preços	T/S/F Compl.	Trab. s.e.omiss	Out.Trab.
EPAL - Empresa Portuguesa das Águas Livres, S.A.	AD/S.00003.2023 - Aplicação de mobilidade para clientes - myAQUA	2023-06-07	14 400,00	17 712,00	Aquisição de serviços	1096 dias	2023-08-07	Ajuste Direto						2023-09-26	1 968,00									1 968,00
EPAL - Empresa Portuguesa das Águas Livres, S.A.	AD/S.0004.2020- Aquisição de Aplicação de Mobilidade para Clientes - MyAqua	2020-08-07	16 200,00	19 926,00	Aquisição de serviços	1095 dias	2020-08-07	Ajuste Direto						2020-10-09	4 428,00									19 926,00
EPAL - Empresa Portuguesa das Águas Livres, S.A.	Prestação de Serviços Informáticos Inerentes à Gestão Comercial de Água, Saneamento, Resíduos Sólidos e Serviços Diversos Prestados 2023 - AQUAMATRIX	2007-01-03	52 365,68	64 409,79	Aquisição de serviços	364 dias	2023-01-01	Procedimento de Negociação						2023-01-26	62 557,00									62 557,00
ESPAÇO - CAREXPRT, LDA.	AD/S.00010.2022 - Serv. reparação viaturas ligeira	2022-06-20	19 950,00	24 538,50	Aquisição de serviços	365 dias	2022-06-20	Ajuste Direto						2022-08-12	7 259,91									24 530,36
Fidelidade - Companhia de Seguros, S.A.	AQ/S.0001.2021- Aqu. Serv Seguro Frota Automovel	2021-06-25	45 199,94	45 199,94	Prestação de serviços ao abrigo de Acordo Quadro	702 dias	2021-06-27	Consulta Prévia						2021-07-28	11 918,35									44 933,65
Fidelidade - Companhia de Seguros, S.A.	PR/S.00004.2023 - Serviços de Seguros de Frota Automóvel	2023-08-23	64 427,98	64 427,98	Aquisição de serviços	731 dias	2023-08-24	Consulta Prévia						2023-10-30	13 416,70									13 416,70
Gasfomento - Sistemas e Instalações de Gás S.A.	Requalificação da Praça Machado Santos em Torres Vedras - esgotos	2023-05-02	31 702,87	33 605,04	Empreitada de obras públicas	365 dias	2023-06-05	Concurso Público						2023-11-22	21 633,60									21 633,60
Gasfomento - Sistemas e Instalações de Gás S.A.	Requalificação da Praça Machado Santos em Torres Vedras - água	2023-05-02	18 270,96	18 270,96	Empreitada de obras públicas	270 dias	2023-06-05	Concurso Público						2023-11-22	18 270,96									18 270,96
Gasovial Construções Unipessoal, Lda	Pavimentação Rua da Quinta, Giestas, Campelos	2023-10-18	8 520,00	9 031,20	Empreitada de obras públicas	10 dias	2023-11-09	Ajuste Direto Simplificado						2023-12-14	9 031,20									9 031,20
Gavedra - Comercialização e Técnica de Gás, S.A	AD/F.00003.2023 - Aquisição contínua de materiais em bronze, latão e outros.	2023-03-06	19 800,00	24 354,00	Aquisição de bens	366 dias	2023-03-06	Ajuste Direto						2023-05-24	24 336,20									24 336,20
Geolatitude Construção e Reabilitação, Lda	Empreitada de Reabilitação de Reservatórios de Água - 1ª Fase	2023-10-30	90 969,85	90 969,85	Empreitada de obras públicas	0 dias	2023-10-30	Concurso Público						2023-11-10		90 969,85								90 969,85
GIGALÓGICA- ENGENHARIA SISTEMAS UNIPESSOAL LDA	PR/F.00013.2023 - Fornecimento e instalação de eletrobombas e de grade mecânica vertical para a EEAR da Serra da Vila	2023-12-12	73 746,74	90 708,49	Aquisição de bens	20 dias	2023-12-19	Consulta Prévia						2023-12-29	90 708,49									90 708,49
Gomes Marques Carlos Alexandre & Associada SROC	PR/S.00002.2021- Aquis de Serv ROC p/ CMTV e SMAS	2021-04-30	25 200,00	30 996,00	Aquisição de serviços	1095 dias	2021-04-30	Consulta Prévia						2021-06-25	11 193,00									27 552,00
GOREADY CROSS INFORMATION SYSTEMS, LDA	AD/S.00009.2021-Aq. Serv. softw gestão caudais ZMC	2021-07-23	16 875,00	20 756,25	Aquisição de serviços	729 dias	2021-09-01	Ajuste Direto						2021-12-16	6 918,75									20 756,25
H2TEC - SOLUÇÕES AMBIENTAIS, S.A.	Setorização das Redes de Abastecimento de Água - 2ª Fase	2023-11-13	173 468,77	173 468,77	Empreitada de obras públicas	270 dias	2023-12-06	Concurso Público						2023-12-28	24 722,72									24 722,72
HBCONGESP, Unipessoal LDA	Construção da Conduita Adutora Melroira/Cadriçoira	2023-03-13	149 749,49	149 749,49	Empreitada de obras públicas	120 dias	2023-04-12	Consulta Prévia						2023-09-11	123 416,47									123 416,47
HBCONGESP, Unipessoal LDA	Reabilitação de Estações Elevatórias e Estações Sobrepressoras de Água - 1ª Fase	2022-11-09	147 544,47	147 544,47	Empreitada de obras públicas	150 dias	2022-12-05	Consulta Prévia						2023-01-27	147 544,47									147 544,47
Hicontrol , LDA	AD/F.00014.2023 - Aquisição de Registadores de Dados para a Setorização das Redes de Abastecimento de Água	2023-11-21	17 982,00	22 117,86	Aquisição de bens	30 dias	2023-11-22	Ajuste Direto						2023-12-29	22 117,86									22 117,86
Humberto Poças, S.A.	PR/F.00002.2023 - Materiais diversos para água e saneamento em FFD	2023-05-25	3 594,26	4 420,94	Aquisição de bens	89 dias	2023-05-25	Consulta Prévia						2023-08-11	4 420,94									4 420,94
HYBRIDTEC, Sociedade Unipessoal, Lda	AD/S.00004.2023 - Serviços de reparação e manutenção preventiva e curativa das viaturas ligeiras da frota dos SMAS	2023-05-12	19 950,00	24 538,50	Aquisição de serviços	366 dias	2023-05-12	Ajuste Direto						2023-06-20	24 538,06									24 538,06
Iberdrola Clientes Portugal, Unipessoal Lda	AD/F.00012.2023 - Fornecimento de energia BTE, MT e BTN em regime de mercado livre	2023-10-04	19 900,00	24 477,00	Aquisição de bens	88 dias	2023-10-04	Ajuste Direto						2023-10-16	15 398,34									15 398,34
Iberdrola Clientes Portugal, Unipessoal Lda	AQ/F.00002.2022 Fornecimento energia (BTE e MT) mercado livre.	2022-09-26	106 502,03	130 968,64	Fornecimento de bens ao abrigo de Acordo Quadro	461 dias	2022-09-26	Consulta Prévia						2022-12-13	81 084,70									98 766,02
Interlimpe - Facility Services, S.A.	PR/S.00001.2023 - Serviços de higiene e limpeza.	2023-02-28	39 776,88	48 925,56	Aquisição de serviços	365 dias	2023-02-28	Consulta Prévia						2023-04-21	40 771,30									40 771,30
Jamabé - Equipamentos para Escritório, Lda	PR/F.00005.2021 - Locação de 7 Equipamentos Multifunções.	2021-08-06	29 795,04	36 647,91	Aquisição de bens	1096 dias	2021-08-09	Consulta Prévia						2021-10-26	12 716,43									28 906,95
JANZ- Contagem e Gestão de Fluidos, S.A.	CP/F.00002.2023 - Aq de contadores por lotes	2023-12-11	79 750,00	98 092,50	Aquisição de bens	366 dias	2023-12-12	Concurso Público						2023-12-29	8 161,30									8 161,30
JANZ- Contagem e Gestão de Fluidos, S.A.	PR/F.00002.2022 - Aquisição de Contadores DN15	2022-07-29	61 344,00	75 453,12	Aquisição de bens	365 dias	2022-07-30	Consulta Prévia						2022-10-18	37 726,56									75 453,12
Jovillau Transportes de Carga Lda	AD/F.00012.2022 - Aquisição contínua de inertes	2023-01-12	17 610,00	21 660,30	Aquisição de bens	365 dias	2023-01-13	Ajuste Direto						2023-02-15	18 931,26									18 931,26
Kontraproduções, Marketing e Publicidade, Ldª.	AD/F.00010.2023 - Autocolantes para contentores de biorresíduos no âmbito da candidatura aprovada POSEUR-03-1911-FC-000326	2023-07-20	19 899,00	24 475,77	Aquisição de bens	30 dias	2023-07-21	Ajuste Direto						2023-11-24	24 475,77									24 475,77
Laurinda Neves Unipessoal, Ldª	AD/F.00005.2023 - Aquisição de grupo eletrobomba para Estação Elevatória EE1 Campelos.	2023-04-11	5 275,72	6 489,14	Aquisição de bens	28 dias	2023-04-13	Ajuste Direto						2023-05-12	5 961,56									5 961,56
Logicalis Portugal, S.A.	AD-F-00001.2020 - Aquis.Lice Firewall e assist tecni	2020-02-07	7 987,50	9 824,63	Aquisição de serviços	1095 dias	2020-02-08	Ajuste Direto						2020-04-28	1 230,00									9 824,63
Logicalis Portugal, S.A.	AD/S.00005.2023 - Licenciamento de solução de segurança e de ativação de antenas Lora	2023-05-16	9 670,64	11 894,89	Aquisição de serviços	1 dias	2023-05-17	Ajuste Direto						2023-12-05	11 894,89									11 894,89
Logicalis Portugal, S.A.	PR/F.00009.2023 - Aquisição e configuração de switch para Data Center	2023-11-03	22 913,30	28 183,36	Aquisição de bens	20 dias	2023-11-04	Consulta Prévia						2023-12-14	28 183,36									28 183,36
Luis Gomes Serralharia Unipessoal, LDA	AD/S.00004.2022 - Serviços de serralharia	2022-04-11	18 200,00	22 386,00	Aquisição de serviços	730 dias	2022-04-12	Ajuste Direto						2022-05-27	6 258,12									14 202,23
Luisa Maria Costa Lopes	Aquisição de Serviços de Enfermagem - Medicina no trabalho, para o SMAS TV	2022-01-10	15 840,00	15 840,00	Aquisição de serviços	1095 dias	2022-01-11	Contratação excluída						2022-02-10	5 210,00									8 745,50
Lusitânia Companhia de Seguros, S.A.	SegurosAcidTrab - AQ-S.00002.2021	2021-12-29	98 895,23	98 895,23	Prestação de serviços ao abrigo de Acordo Quadro	729 dias	2021-12-30	Consulta Prévia						2022-01-31	42 126,67									95 164,59
Mafir Construções, Lda	Reabilitação de coletores de esgotos no concelho 2022/2023	2022-06-30	72 357,61	76 699,07	Empreitada de obras públicas	270 dias	2022-08-01	Consulta Prévia						2022-11-23	46 845,76									76 699,06
Maria José Portela Lopes de Oliveira	AD/S.00012.2022-Aquisição de serviços para assegurar a funcionalidade do Laboratório dos SMAS no âmbito do Controlo Operacional da Qualidade da Água.	2022-12-22	19 898,88	19 898,88	Aquisição de serviços	741 dias	2022-12-23	Ajuste Direto						2023-02-22	9 120,32									9 120,32
Maria José Portela Lopes de Oliveira	AD/S.00013.2019- Aquisição de serviços para assegurar a funcionalidade do laboratório dos SMAS no âmbito do controlo operacional da qualidade de Água.	2020-02-20	19 898,88	19 898,88	Aquisição de serviços	730 dias	2020-02-21	Ajuste Direto						2020-06-19	829,12									19 705,43
Marta Filipa Estêvão Saldanha	AD/S.00009.2022 - Aq. serv. jurídicos	2022-05-24	12 000,00	14 760,00	Aquisição de serviços	221 dias	2022-05-24	Ajuste Direto						2022-06-30	375,00									13 468,50
Marta Filipa Estêvão Saldanha	AD/S.00013.2022 - Aquisição de Serviços Jurídicos	2023-01-23	18 000,00	22 140,00	Aquisição de serviços	546 dias	2023-02-01	Ajuste Direto						2023-02-27	17 925,00									17 925,00
Meditralharia - Soc. de Medicina do Trabalho, Lda.	Aq Serv Medicina Trabalho - Médico/a especialista	2022-03-08	40 400,00	40 400,00	Aquisição de serviços	1095 dias	2022-03-09	Contratação excluída						2022-04-21	13 050,00									22 950,00
Mendes & Irmãos, S.A.	CP/F.0001.2020 Aquis.Continua Materiais Div.Água e San.por lotes	2020-08-13	70 000,00	86 100,00	Aquisição de bens	1095 dias	2020-08-13	Concurso Público						2020-10-26	46 306,38									80 662,41
Mendes & Irmãos, S.A.	PR/F.00005.2020-AquisContinuaMat.FFD ÁguaSaneamento	2020-09-23	90 000,00	110 700,00	Aquisição de bens	1194 dias	2020-09-23	Consulta Prévia						2020-10-26	8 584,70									105 875,33
Mendes & Irmãos, S.A.	PR/F.00008.2023 - Materiais diversos para água e saneamento em FFD	2023-10-10	70 000,00	86 100,00	Aquisição de bens	365 dias	2023-10-11	Consulta Prévia						2023-11-20	12 220,87									12 220,87
Metalix - Soluções Metálicas, Lda.	AD/F.00016.2023 - Aquisição de ecocentro móvel	2023-12-15	18 600,00	22 878,00	Aquisição de bens	30 dias	2023-12-18	Ajuste Direto						2023-12-22	22 878,00									22 878,00
MEO - Serviços de Comunicações e Multimédia, S.A.	Aq.Serv.Comunic.telecom - PR-S.00006.2021	2021-07-06	11 588,23	14 253,53	Aquisição de serviços	365 dias	2021-07-06	Consulta Prévia						2021-08-27	268,25									14 192,41
MEO - Serviços de Comunicações e Multimédia, S.A.	CP																							

SMAS TORRES VEDRAS

Ano: 2023

Situação dos Contratos

(unidade: €)

Contrato										Visto Trib.de Contas		Dt 1º	Pagamentos no período					Pagamentos acumulados								
Entidade	Objeto	Data	Valor contrato	Pr. Contratual	Tipo de Contrato TC	Prazo	Dt Iní Ex.	Procedimento de contratação	Dt MECP	Dt Adic.	Dt Comun.	Nº de Reg.	Data	Pag. In.	Trab. Normais	R. de Preços	T/S/F Compl.	Trab. s.e.omiss	Out.Trab.	Trab. Normais	Rev. Preços	T/S/F Compl.	Trab. s.e.omiss	Out.Trab.		
Município de Torres Vedras	100163-202102-IF-00050-DA - Aquisição de Serviços - Reparação e Manutenção de Viaturas nas oficinas da CMTV, pelo prazo de 3 anos	2021-03-10	45 000,00	55 350,00	Aquisição de serviços	1095 dias	2021-03-10	Contratação excluída						2021-08-11	12 927,27										30 926,61	
Normática Serviços de Informatica e Organização S.A.	PR/F.00014.2023 - Aquisição de equipamento informático no âmbito da cibersegurança e modernização dos serviços	2023-12-22	74 020,00	91 044,60	Aquisição de bens	10 dias	2023-12-26	Consulta Prévia						2023-12-29	91 044,60											91 044,60
OPTILINK, LDA	AD/F.00015.2023 - Interligação em fibra ótica do edifício Multisserviços e o Centro Operacional Municipal	2023-11-24	14 980,00	18 425,40	Aquisição de bens	20 dias	2023-11-27	Ajuste Direto						2023-12-29	18 425,40											18 425,40
Paulo Alexandre Moreira Batista Carvalho	PR/S.00007.2021 - Aquisição de serviços para assegurar a recolha de resíduos no circuito da Assenta: serviços de cantoneiro/a.	2021-06-29	36 000,00	36 000,00	Aquisição de serviços	1096 dias	2021-07-01	Consulta Prévia						2021-07-23	12 000,00											30 000,00
Perfurações Dirigidas do Centro, Lda.	AD/S.00012.2023 - Aquisição de Serviços de Perfuração Mecânica com operador	2023-12-21	17 750,00	19 546,30	Aquisição de serviços	366 dias	2023-12-22	Ajuste Direto						2023-12-28	11 903,15											11 903,15
Petróleos de Portugal,Petrogal,SA	AQ/F.00001.2022- Aquisição de combustíveis rodoviários.	2022-07-22	447 853,50	550 859,81	Fornecimento de bens ao abrigo de Acordo Quadro	730 dias	2022-07-22	Consulta Prévia						2022-09-26	388 205,43											544 475,26
Pneutores - Sociedade Comercial de Pneus, Lda	PR/F.00009.2022 - Fornecimento contínuo de pneus para motocicletas, viaturas ligeiras e pesadas dos SMASTV pelo período de 24 meses	2022-12-21	68 000,00	83 640,00	Aquisição de bens	741 dias	2022-12-21	Consulta Prévia						2023-01-26	23 094,83											23 094,83
Primavera - Business Software Solutions, S.A.	AD/S.00001.2023 - Serviços de Manutenção do software de Gestão Documental - Filedoc	2023-02-27	12 867,00	15 826,41	Aquisição de serviços	1038 dias	2023-02-27	Ajuste Direto						2023-03-20	5 221,35											5 221,35
Prosecur, Logística e Tratamento de Valores Portugal, SA	AD/S.00006.2021- Aquisição de serviços de solução integrada de gestão de numerário.	2021-05-31	14 400,00	17 712,00	Aquisição de serviços	1095 dias	2021-06-01	Ajuste Direto						2021-09-09	6 395,98											14 569,53
PTWIDE – soluções de engenharia, lda	AD/F.00011.2023 - Equipamento de segurança para instalação no portão do Casal Corado	2023-07-26	9 984,25	12 280,63	Aquisição de bens	20 dias	2023-07-27	Ajuste Direto						2023-12-28	12 280,63											12 280,63
QM Solutions, LDA	Fabrico, Fornecimento e Instalação de Quadros Elétricos para a Estação Elevatória do Casal Corado	2023-11-20	36 865,00	36 865,00	Empreitada de obras públicas	60 dias	2023-12-12	Consulta Prévia						2023-12-28	9 926,20											9 926,20
QM Solutions, LDA	Remodelação da Estação Elevatória de Esgotos de Santa Rita	2023-02-27	56 866,60	60 278,60	Empreitada de obras públicas	45 dias	2023-05-02	Consulta Prévia						2023-09-15	60 278,60											60 278,60
RAMOS STS PORTUGAL – Vestuário de Proteção, Descartáveis & Acessórios, Lda.,	AD/F.00017.2023 - Aquisição de fardamento para o pessoal operário e administrativo dos SMASTV	2023-11-21	19 438,40	23 909,23	Aquisição de bens	20 dias	2023-11-27	Ajuste Direto						2023-12-19	23 909,23											23 909,23
RAMOS STS PORTUGAL – Vestuário de Proteção, Descartáveis & Acessórios, Lda.,	PR/F.00003.2023 - Aquisição de equipamentos de proteção individual	2023-09-01	28 729,37	35 337,13	Aquisição de bens	20 dias	2023-09-04	Consulta Prévia						2023-10-16	35 337,13											35 337,13
Salvador Ferreira Ramos Unipessoal, Lda.	AD/F.00001.2022 - Aquisição de portinholas em inox	2022-02-11	19 950,00	24 538,50	Aquisição de bens	730 dias	2022-02-11	Ajuste Direto						2022-03-17	12 295,08											24 538,50
Saniambiente Serviços Profissionais de Limpeza ,Lda	Aquisição de Serviços de limpeza dos SMASTV - Concurso Público nº CP/S.00001.2019	2020-03-02	86 534,40	106 437,32	Aquisição de serviços	1399 dias	2020-03-02	Concurso Público						2020-06-16	3 222,11											104 675,00
Simões & Simões, Lda	AD/S.00003.2020-Aq.Serv.ReparaçãoVeiculosPesados	2020-06-08	11 100,00	13 653,00	Aquisição de serviços	1301 dias	2020-06-08	Ajuste Direto						2020-07-29	1 760,39											13 485,59
SIMOPEÇAS - PEÇAS E COMPONENTES PARA VIATURAS DE LIMPEZA URBANA LDA	PR/S.00006.2023 - Grande reparação de superestrutura da viatura de RSU – 44-GU-20	2023-11-02	24 980,00	30 725,40	Aquisição de serviços	70 dias	2023-11-03	Consulta Prévia						2023-12-19	30 725,40											30 725,40
Slimcel -Soc. de Limpezas, Manutenção e Com. Equip. Industriais, Lda.	CP/S.00001.2022-Desob.Coletores Limp.Fossas, EEAR - Desob. Coletores Lote I	2022-03-09	64 196,80	68 048,61	Aquisição de serviços	730 dias	2022-03-10	Concurso Público						2022-04-22	41 077,24											68 048,63
SociMaster - Construção Civil, Lda	Empreitada pequenos trabalhos de esgotos em várias localidades, Saneamento Doméstico na Rua do casal da fonte - Casal dos Feros, A- dos Cunhados	2023-12-22	29 970,00	31 768,20	Empreitada de obras públicas	6 dias	2023-12-22	Ajuste Direto						2023-12-28	31 768,20											31 768,20
Soerad - Sociedade de Estudos Radiológicos, Lda.	Serviços para Realização de ECG's e Audiogramas	2022-02-23	19 225,00	19 225,00	Aquisição de serviços	1095 dias	2022-03-02	Contratação excluída						2022-04-21	3 464,80											4 839,70
SOPSA ECO INNOVATION, S.A.	AD/F.00002.2023 - Sacos Descartáveis para Contentores Semienterrados LassoTM	2023-03-16	49 700,00	61 131,00	Aquisição de bens	60 dias	2023-03-16	Ajuste Direto						2023-04-21	61 131,00											61 131,00
SOPSA ECO INNOVATION, S.A.	AD/F.00007.2022-Componentes Contentores LASSO TM	2022-11-21	34 835,00	42 847,05	Aquisição de bens	40 dias	2022-11-21	Ajuste Direto						2022-12-27	1 722,00											42 847,05
SOPSA ECO INNOVATION, S.A.	AD/F.00008.2023 - Componentes para contentores semienterrados,marca LASSO TM	2023-07-11	35 400,00	43 542,00	Aquisição de bens	60 dias	2023-07-12	Ajuste Direto						2023-10-16	37 146,00											37 146,00
STAP - Reparação, Consolidação e Modificação de Estruturas, S.A.	Reparação de Fissuras em Reservatórios	2023-04-14	52 794,00	52 794,00	Empreitada de obras públicas	75 dias	2023-05-02	Consulta Prévia						2023-06-23	52 793,99											52 793,99
Submerci Construção e Urbanizações Lda	PR/F.00004.2023 - Aquisição contínua de misturas betuminosas frias recicladas	2023-08-31	40 040,00	49 249,20	Aquisição de bens	731 dias	2023-09-01	Consulta Prévia						2023-09-26	4 788,99											4 788,99
SU Eletricidade, S.A.	Fom energia BTN mercado regulado	2022-10-12	105 837,77	129 992,13	Aquisição de bens	445 dias	2022-10-12	Contratação excluída						2022-12-22	93 457,50											109 442,19
Tecnovia Indústria, S.A.	AD/F.00001.2023 - Aquisição Contínua de Misturas Betuminosas Frias Recicladas	2023-02-16	9 840,00	12 103,20	Aquisição de bens	365 dias	2023-02-16	Ajuste Direto						2023-03-29	11 510,14											11 510,14
Tozelinaluguer Lda	AD/F.00006.2023 - Aluguer de viatura de recolha de RSU, de pelo menos 19 Ton, por 3 meses	2023-05-09	17 100,00	21 033,00	Outro	92 dias	2023-05-10	Ajuste Direto						2023-06-26	21 033,00											21 033,00
TRUCKPRO - Aluguer de Veículos, Lda	PR/F.00010.2023 - Aquisição de viatura usada com sistema amplírol	2023-12-20	52 000,00	63 960,00	Aquisição de bens	7 dias	2023-12-21	Consulta Prévia						2023-12-29	63 960,00											63 960,00
Valanálises - Laboratório de Análises, Lda.	Serviços para Realização de Análises clínicas	2022-02-23	13 150,00	13 150,00	Aquisição de serviços	1095 dias	2022-03-02	Contratação excluída						2022-03-17	3 264,00											6 313,50
Valorsul - Valorização e Tratamento de Resíduos Sólidos das Regiões de Lisboa e do Oeste, S.A.	Entrega e Recção de RSU e de Recolha Seletiva para Valorização,Tratamento e Destino Final 2023	1998-07-09	2 068 340,00	2 192 440,40	Outro	364 dias	2023-01-01	Contratação excluída						2023-01-27	1 874 167,01											1 874 167,01
Verizon Connect Portugal, S.A	AD-S.00017.2021-Aq. serv geolocalização viat e maq	2021-12-09	19 950,00	24 538,50	Aquisição de serviços	912 dias	2021-12-09	Ajuste Direto						2022-04-08	9 487,05											18 916,89
Vodafone Portugal, Comunicações Pessoais, S.A.	AQ/S.00001.2022 - Aquisição de Serviços de Comunicações Convergentes - Voz e Dados Móveis e Voz e Dados em Local Fixo, ao Abrigo do Acordo Quadro nº2018 – Central de Compras Oeste .	2022-10-03	102 000,00	125 460,00	Prestação de serviços ao abrigo de Acordo Quadro	1100 dias	2022-10-03	Consulta Prévia						2022-12-21	3 828,33											3 886,88
West Horizon Cars - Unipessoal Lda.	PR/F.00006.2023 - Aquisição de veiculos ligeiros usados, por lotes	2023-08-02	8 850,00	8 850,00	Aquisição de bens	10 dias	2023-08-03	Consulta Prévia						2023-08-30	8 850,00											8 850,00
WESERVAMBIENTE - TÉCNICAS DO AMBIENTE, LDA	CP/F.00001.2022-Alug Oper 2 veiculos RSU, novos	2023-01-06	905 400,00	1 113 642,00	Outro	2192 dias	2023-05-16	Concurso Público Comunitário			2023-05-16	198642023	2023-05-15	2023-02-22	38 668,13											38 668,13
Wortorres, Empreiteiros de Obras Públicas, Lda	Empreitada para "Reabilitação de pavimentos em vala no concelho de Torres Vedras"	2023-12-13	73 650,00	78 069,00	Empreitada de obras públicas	30 dias	2023-12-14	Consulta Prévia						2023-12-28	78 069,00											78 069,00
YET- YOUR ELECTRONIC TRANSCIOS, LDA	AD/S.00007.2023-Renovação do contrato de assistência técnica do software eBilling	2023-11-08	9 519,00	11 708,37	Aquisição de serviços	1095 dias	2023-11-09	Ajuste Direto						2023-11-27	3 902,79											3 902,79
<b>Total:</b>			17 294 252,27	19 307 543,49											13 700 279,55	90 969,85	0,00	0,00	0,00	15 355 987,99	90 969,85	0,00	0,00	0,00		

QUADRO 47 – CONTRATAÇÃO ADMINISTRATIVA - ADJUDICAÇÕES POR TIPO DE PROCEDIMENTO

## SMAS TORRES VEDRAS

### Adjudicações por tipo de procedimento

Euros

Tipo de contrato	Concurso público		Concurso limitado por prévia qualificação		Procedimento de negociação		Diálogo concorrencial		Ajuste direto		Consulta prévia		Parcerias para a inovação		Total	
	Núm. dos contratos	Preço contratual	Núm. dos contratos	Preço contratual	Núm. dos contratos	Preço contratual	Núm. dos contratos	Preço contratual	Núm. dos contratos	Preço contratual	Núm. dos contratos	Preço contratual	Núm. dos contratos	Preço contratual	Núm. dos contratos	Preço contratual
Empreitada de obras públicas	6	868 162,02	0	0,00	0	0,00	0	0,00	4	51 824,40	7	648 122,36	0	0,00	17	1 568 108,78
Aquisição de serviços	2	197 296,85	0	0,00	0	0,00	0	0,00	15	275 808,98	8	426 778,76	0	0,00	25	899 884,59
Locação ou aquisição de bens móveis	5	357 081,55	0	0,00	0	0,00	0	0,00	17	371 070,55	16	1 075 720,35	0	0,00	38	1 803 872,45
Concessão de obras públicas	0	0,00	0	0,00	0	0,00	0	0,00	0	0,00	0	0,00	0	0,00	0	0,00
Concessão de serviços públicos	0	0,00	0	0,00	0	0,00	0	0,00	0	0,00	0	0,00	0	0,00	0	0,00
Sociedade	0	0,00	0	0,00	0	0,00	0	0,00	0	0,00	0	0,00	0	0,00	0	0,00
Outros	0	0,00	0	0,00	0	0,00	0	0,00	0	0,00	0	0,00	0	0,00	0	0,00



QUADRO 48 - TRANSFERÊNCIAS E SUBSÍDIOS - RECEITA

(valores em euros)

Tipo de Receita	Disposições Legais	Finalidade	Entidade financiadora	Receita prevista	Receita recebida	Receita prevista e não recebida	Devolução de transferências / subsídios ocorrida no exercício	Observações
<b>Transferências Correntes</b>								
	POSEUR - Programa Operacional da Sustentabilidade e Eficiência no Uso de Recursos Candidatura: POEUR-11-1911-FC-000326	Torres Vedras + Bio	Agência para o Desenvolvimento e Coesão, I.P.	37 714,00 €	4 967,83 €	32 746,17 €		
	Fundo Ambiental / Comunidade Intermunicipal do Oeste Candidatura: 93	RecolhaBio - Apoio à implementação de projetos de recolha seletiva de biorresíduos	Fundo Ambiental / OesteCIM	27 028,00 €	- €	27 028,00 €		
	Fundo Ambiental Aviso 11192/2021	3.ª Fase do Programa de Apoio à Mobilidade Elétrica na Administração Pública	Fundo Ambiental	3 000,00 €	- €	3 000,00 €		
	Portaria n.º 278/2015, de 11 de setembro	TGR	Agência Portuguesa do Ambiente, IP	11 534,00 €	- €	11 534,00 €		
	Decreto-Lei n.º 147/2017, de 5 de dezembro	Financiamento tarifário social	Município de Torres Vedras	145 352,00 €	120 109,60 €	25 242,40 €		
<b>Total transferências correntes</b>				<b>224 628,00 €</b>	<b>125 077,43 €</b>	<b>99 550,57 €</b>		
<b>Transferências de capital</b>								
	POSEUR - Programa Operacional da Sustentabilidade e Eficiência no Uso de Recursos Candidatura: POEUR-11-1911-FC-000326	Torres Vedras + Bio	Agência para o Desenvolvimento e Coesão, I.P.	173 115,00 €	81 525,60 €	91 589,40 €		
	Fundo Ambiental / OesteCIM Candidatura: 93	RecolhaBio - Apoio à implementação de projetos de recolha seletiva de biorresíduos	Fundo Ambiental / OesteCIM	84 000,00 €	- €	84 000,00 €		
	Aprovado em reunião de Câmara Municipal de 14 de fevereiro de 2023 e em Assembleia Municipal de 28 de fevereiro de 2023 - 1ª Revisão ao Orçamento e às GOP's de 2023	Obras de investimento de água e saneamento	Município de Torres Vedras	558 000,00 €	558 000,00 €	- €		
	Edital n.º 193/2022 de 12 de dezembro de 2022	Execução de ramais de água e saneamento	Particulares	64 640,00 €	106 308,44 €	-41 668,44 €		
<b>Total transferências de capital</b>				<b>879 755,00 €</b>	<b>745 834,04 €</b>	<b>133 920,96 €</b>		

## Outras divulgações

De acordo com a NCP 26, a conta 09 — Contas de Ordem destina-se ao registo contabilístico dos passivos contingentes (conta 091) e das cauções não pecuniárias e garantias obtidas (conta 092).

No quadro seguinte constam os movimentos ocorridos nas contas de cauções não pecuniárias e garantias obtidas, durante o exercício, desagregadas em fornecedores conta-corrente e fornecedores de investimentos.

QUADRO 49 – CAUÇÕES NÃO PECUNIÁRIAS E GARANTIAS OBTIDAS POR FORNECEDOR

Ano 2023

(Valores em euros)

Designação das contas	Saldo inicial	Movimento anual		Saldo final
		Aumentos	Diminuições	Devedor
<b>Fornecedores C/Corrente:</b>				
CTT - Correios de Portugal, S.A.	7 100,75	0,00	0,00	7 100,75
EPAL Emp. Protuguesa das Águas Livres, S.A.	3 744,00	0,00	0,00	3 744,00
ERI Engenharia, S.A.	3 955,01	0,00	0,00	3 955,01
Galp Power, S.A.	1 928,75	0,00	0,00	1 928,75
Mailtec Tecnologias de Informação, S.A.	1 902,26	0,00	0,00	1 902,26
Petróleos de Portugal, Petrogal, S.A.	50 900,80	0,00	9 804,70	41 096,10
Submerci Construções e Urbanizações, Lda	5 919,00	0,00	0,00	5 919,00
Weservambiente - Técnicas do Ambiente, Lda	45 270,00	0,00	0,00	45 270,00
<b>Sub total</b>	<b>120 720,57</b>	<b>0,00</b>	<b>9 804,70</b>	<b>110 915,87</b>
<b>Fornecedores de investimento:</b>				
AECI Arquitectura, Const. Empr. Imobiliários, S.A.	132 626,16	22 511,36	0,00	155 137,52
Alexandre & Vila, Lda	14 979,20	0,00	11 234,40	3 744,80
ALFERPAC Projectos, Assistência e Obras Públicas, S.A.	11 318,02	9 610,09	0,00	20 928,11
Antusil Sociedade Construções, Lda	1 220,25	0,00	0,00	1 220,25
Asibel Construções, S.A.	174 345,84	0,00	0,00	174 345,84
Atlanticasfalto, Lda	14 601,05	0,00	0,00	14 601,05
Atlantipistoresco, Lda	1 665,00	6 596,87	0,00	8 261,87
Batecor, Lda	24 461,19	0,00	0,00	24 461,19
Betodesliza Construções, Lda	13 055,26	0,00	0,00	13 055,26
Blockend - Construções Unipessoal, Lda	43 197,60	17 447,74	0,00	60 645,34
Blog de Xisto - Unipessoal, Lda	23 478,05	0,00	0,00	23 478,05
Burgopixel, Lda	8 976,00	12 999,07	0,00	21 975,07
Canas - Engenharia e Construção, S.A.	170,00	0,00	0,00	170,00
CidadeKonceituada Unipessoal, Lda	26 735,37	0,00	0,00	26 735,37
Compromisso & Empenho, Lda	7 677,96	0,00	4 606,78	3 071,18
Constradas Estradas e Const. Civil, S.A.	2 149,87	0,00	0,00	2 149,87
Constragraço - Construções Civas, Lda	24 800,00	0,00	0,00	24 800,00
Construbel - Engenharia, Lda	10 558,65	0,00	0,00	10 558,65
Construções António Duarte, Lda	2 992,97	0,00	0,00	2 992,97
Construções Aquino & Rodrigues, S.A.	11 708,60	0,00	0,00	11 708,60
Construções Pragosa, S.A.	109 932,11	0,00	0,00	109 932,11
Construções Visão Cidadina, Lda	1 749,94	0,00	0,00	1 749,94
Construtrade, Lda	19 795,72	0,00	0,00	19 795,72
CONTEC Construção e Engenharia, S.A.	26 905,66	0,00	0,00	26 905,66
Dream Job - Unipessoal	8 850,50	0,00	5 310,30	3 540,20
<b>A transportar</b>	<b>717 950,97</b>	<b>69 165,13</b>	<b>21 151,48</b>	<b>765 964,62</b>

Ano 2023

(valores em euros)

Designação das contas	Saldo inicial	Movimento anual		Saldo final
		Aumentos	Diminuições	Devedor
<b>Transporte</b>	<b>717 950,97</b>	<b>69 165,13</b>	<b>21 151,48</b>	<b>765 964,62</b>
Ecorel Empresa Construções Resouro, Lda	24 314,75	0,00	0,00	24 314,75
Empreitorres Empr. Obras Públicas, Lda	78 746,84	0,00	14 840,00	63 906,84
ENFIPRO - Eng., fiscalização e gestão de projetos, Lda	0,00	1 882,85	0,00	1 882,85
FCJ Obras Públicas, S.A.	12 788,55	0,00	0,00	12 788,55
Gasfomento - Sistemas e Instalações de Gás, S.A.	0,00	1 933,99	0,00	1 933,99
Geolatidade Construção e Reabilitação, Lda	36 125,00	9 096,99	0,00	45 221,99
H2TEC - Soluções Ambientais, S.A.	0,00	11 145,71	0,00	11 145,71
HBCONGESP, Unipessoal, Lda	0,00	27 122,35	0,00	27 122,35
Hidrenki - Sistemas de Controlo e Tratamento de Fluídos,	7 122,18	7 122,18	7 122,18	7 122,18
InOut - Automação e Controlo, Lda	10 037,87	0,00	0,00	10 037,87
InstalControl - Tecnologias, Sistemas e Soluções, Lda	14 101,36	0,00	0,00	14 101,36
Irmãos Couto & Coito, Lda	7 694,07	0,00	0,00	7 694,07
Joel Calixto Lopes	2 686,15	0,00	990,78	1 695,37
Laborial - Soluções para Laboratório, S.A.	7 506,05	0,00	4 503,63	3 002,42
Leirislena Soc. Construções, S.A.	116 235,18	0,00	0,00	116 235,18
M.B. Pereira da Costa, S.A.	3 012,10	0,00	0,00	3 012,10
Mafir Construções, Lda	9 314,62	4 419,42	0,00	13 734,04
Manuel Pedro de Sousa & Filhos, Lda	17 882,50	0,00	0,00	17 882,50
Manusystems - Manutenção de Sist., Unipessoal, Lda	29 475,69	0,00	0,00	29 475,69
Marco Pedrosa Simões Unipessoal, Lda	5 669,87	0,00	3 401,92	2 267,95
Mário Pereira Cartaxo, Lda	7 926,80	0,00	0,00	7 926,80
Mater Engineering, Unipessoal, Lda	6 963,90	0,00	0,00	6 963,90
Multi Time, Lda	2 882,23	0,00	0,00	2 882,23
Muralha Solene, Lda	59 561,36	0,00	0,00	59 561,36
Niviplana Soc. Const. E Terraplanagens, Lda	65 315,18	0,00	0,00	65 315,18
Nuno Roque Unipessoal, Lda	76 117,98	0,00	0,00	76 117,98
ODS Sociedade de Construções, S.A.	35 262,63	0,00	0,00	35 262,63
Pavimentos Silva, S.A.	17 382,18	0,00	0,00	17 382,18
Paviquer Pavimentos e Construções, Lda	75 340,19	0,00	0,00	75 340,19
Perfurações Dirigidas do Centro, Lda	5 649,65	0,00	0,00	5 649,65
Polisarabesco, Lda	38 616,25	0,00	13 519,38	25 096,87
QM Solutions, Lda	4 650,00	6 679,28	4 650,00	6 679,28
Raquel e Catarina Engenharia e Construção, Lda	13 559,11	0,00	7 925,61	5 633,50
Sanesteves 24 - Const. e Obras Públicas, Lda	20 566,92	0,00	0,00	20 566,92
Sementológica Unipessoal, Lda	9 982,32	0,00	0,00	9 982,32
Serconveal, Lda	46 501,95	0,00	0,00	46 501,95
Simões e Morado - Engenharia e Construção, Lda	23 083,55	13 012,40	15 247,05	20 848,90
SociMaster - Construção Civil, Lda	61 486,90	1 498,50	0,00	62 985,40
STAP - Rep., Consolidação e Modificação Estruturas, S.A.	0,00	5 279,40	0,00	5 279,40
Submerci Construções e Urbanizações, Lda	40 296,96	13 396,49	33 472,16	20 221,29
Terrum Jardinagem Unipessoal, Lda	4 563,11	0,00	0,00	4 563,11
Traço Virtual, Lda	35 041,44	0,00	0,00	35 041,44
Valtécnica Soc. Técnica Proj. e Obras, Lda	8 387,70	0,00	0,00	8 387,70
Worktorres - Empreiteiros de Obras Públicas, Lda	15 500,45	7 365,00	0,00	22 865,45
Xisgabarito, Construções Unipessoal, Lda	25 468,03	0,00	0,00	25 468,03
<b>Sub total</b>	<b>1 800 770,54</b>	<b>179 119,69</b>	<b>126 824,19</b>	<b>1 853 066,04</b>
<b>Total</b>	<b>1 921 491,11</b>	<b>179 119,69</b>	<b>136 628,89</b>	<b>1 963 981,91</b>



## Contabilidade de Gestão

A contabilidade de gestão constitui um importante instrumento de gestão financeira, uma vez que pode ser usada para apoiar os processos internos da entidade, permitindo uma melhor avaliação da economia, eficiência e eficácia das políticas públicas.

A contabilidade de gestão permite, ainda, avaliar o resultado das atividades que contribuem para a realização das políticas públicas e o cumprimento dos objetivos em termos de serviços a prestar aos cidadãos e às cidadãs.

O SNC-AP veio estabelecer a base para o desenvolvimento de um sistema de contabilidade de gestão nas Administrações Públicas, definindo os requisitos gerais para a sua apresentação, dando orientações para a sua estrutura e desenvolvimento e prevendo requisitos mínimos para o seu conteúdo e divulgação.

Estes SMAS, desde a sua constituição, sempre utilizaram centros de custo para o apuramento dos custos dos bens e serviços, como base para a fixação dos preços para os tarifários, tendo passado, com o antigo normativo contabilístico – POCAL, a utilizar a contabilidade de custos, e agora, com o novo normativo – SNC-AP, a utilizar a contabilidade de gestão.

Nestes primeiros anos de aplicação, do novo normativo, continua a haver a noção de que existem situações que carecem de aprimoramento, pois transitar de uma contabilidade meramente de custos para uma contabilidade mais abrangente, que permite, nomeadamente, a responsabilização pela prestação de contas e informações sobre a gestão ambiental, não é um processo facilmente atingível.

Neste âmbito, para uma melhor compreensão e transparência do trabalho desenvolvido, por estes SMAS, no ano em análise, tecem-se abaixo algumas breves elucidações.

A contabilidade de gestão destes SMAS assenta nas 3 principais atividades realizadas (água, saneamento e RU) e permite o apuramento dos respetivos gastos e rendimentos, em condições de assegurar a qualidade do serviço prestado e a sua sustentabilidade, operando num cenário de eficiência.

Relativamente aos gastos, foram criados bens e serviços, onde são lançados todos os gastos diretos. Os gastos indiretos são, mensalmente, distribuídos pelos bens e/ou serviços em função dos gastos diretos. Os gastos não incorporáveis são afetos às atividades de acordo com os gastos apurados (diretos e indiretos), à exceção, das perdas por imparidade e das provisões, que foram imputados, diretamente, às respetivas atividades.

Em relação aos gastos administrativos, os mesmos são afetos às atividades principais, de acordo com os gastos apurados (diretos, indiretos e não incorporáveis) nas mesmas.

No que concerne aos rendimentos, os diretos são lançados aos bens e/ou serviços. Os rendimentos não incorporáveis são distribuídos de acordo com os rendimentos diretos.

Assim, por forma a dar cumprimento aos princípios orientadores previstos na NCP 27, e ainda, o dever de divulgação previsto no ponto 6, nomeadamente, nos parágrafos 31, 33 e 37, apresentam-se, de seguida os resultados por atividades.

## Resultados por atividades

### Resumo de gastos e rendimentos por atividades

QUADRO 50 – RESUMO DE GASTOS E RENDIMENTOS POR ATIVIDADES

(valores em euros)

	Água	Saneamento	Resíduos Urbanos	TOTAL
Rendimentos diretos	8 877 110,68	8 811 503,19	4 930 586,17	22 619 200,04
Gastos diretos	6 169 731,93	5 647 192,78	3 642 532,87	15 459 457,58
Gastos indiretos a bens e serviços	2 037 493,79	1 905 343,55	1 328 682,65	5 271 519,99
Gastos indiretos a funções	16,34	15,12	9,55	41,01
<b>Sub-total diretos e indiretos</b>	<b>669 868,62</b>	<b>1 258 951,74</b>	<b>-40 638,90</b>	<b>1 888 181,46</b>
Rendimentos não incorporáveis	17 476,05	17 346,82	9 707,12	44 529,99
Gastos não incorporáveis	70 659,64	139 419,70	43 710,02	253 789,36
<b>Sub-total não incorporáveis</b>	<b>-53 183,59</b>	<b>-122 072,88</b>	<b>-34 002,90</b>	<b>-209 259,37</b>
<b>TOTAL</b>	<b>616 685,03 €</b>	<b>1 136 878,86 €</b>	<b>-74 641,80</b>	<b>1 678 922,09</b>

Analisando o quadro acima constante verifica-se que, do total dos gastos, os gastos diretos a bens e/ou serviços representam 73,67%, os gastos indiretos a bens e/ou serviços e a funções representam 25,12%, e os gastos não incorporáveis representam 1,21%.

Nos gastos não incorporáveis estão refletidos, entre outros, os gastos com as perdas em inventários, as perdas por imparidade, as provisões e as taxas de injunção para os processos em tribunal de dívidas de clientes.

## Demonstração de resultados por atividades

QUADRO 51 – DEMONSTRAÇÃO DE RESULTADOS POR ATIVIDADES DETALHADA DO PERÍODO FINDO EM 31 DE DEZEMBRO DE 2023

(valores em euros)

RENDIMENTOS E GASTOS	Água	Saneamento	Resíduos Urbanos	Total
Impostos, contribuições e taxas	169 792,19	90 082,62	291 280,54	551 155,35
Vendas	5 732 829,35	0,00	0,00	5 732 829,35
Prestações de serviços e concessões	2 421 140,61	8 028 173,12	4 451 108,79	14 900 422,52
Rendimentos/Gastos imputados de entidades controladas, associadas e empreendimentos conjuntos	0,00	0,00	0,00	0,00
Transferências e subsídios correntes obtidos	48 770,58	31 882,55	42 941,70	123 594,83
Variações nos inventários da produção	0,00	0,00	0,00	0,00
Trabalhos para a própria entidade	190 859,01	12 055,19	27 424,04	230 338,24
Custo das mercadorias vendidas e das matérias consumidas	-4 069 429,00	-56 545,40	-141 479,90	-4 267 454,30
Fornecimentos e serviços externos	-745 675,94	-3 837 311,68	-2 437 597,60	-7 020 585,22
Gastos com pessoal	-2 070 564,06	-1 682 531,10	-1 660 596,75	-5 413 691,91
Transferências e subsídios concedidos	0,00	0,00	0,00	0,00
Prestações sociais	0,00	0,00	0,00	0,00
Imparidade de inventários e ativos biológicos (perdas/reversões)	0,00	0,00	0,00	0,00
Imparidade de dívidas a receber (perdas/reversões)	-56 635,98	-126 552,60	-11 832,62	-195 021,20
Provisões (aumentos/reduções)	-4 149,33	-3 807,11	-25 978,70	-33 935,14
Imparidade de investimentos não depreciáveis/amortizáveis (perdas/reversões)	0,00	0,00	0,00	0,00
Aumentos/reduções de justo valor	0,00	0,00	0,00	0,00
Outros rendimentos	331 194,99	666 656,53	127 538,22	1 125 389,74
Outros gastos	-239 527,29	-142 500,45	-413 089,57	-795 117,31
<b>Resultados antes de depreciações e gastos de financiamento</b>	<b>1 708 605,13</b>	<b>2 979 601,67</b>	<b>249 718,15</b>	<b>4 937 924,95</b>
Gastos/reversões de depreciação e amortização	-1 091 793,93	-1 842 607,05	-324 284,58	-3 258 685,56
Imparidade de investimentos depreciáveis/amortizáveis (perdas/reversões)	0,00	0,00	0,00	0,00
<b>Resultado operacional (antes de gastos de financiamento)</b>	<b>616 811,20</b>	<b>1 136 994,62</b>	<b>-74 566,43</b>	<b>1 679 239,39</b>
Juros e rendimentos similares obtidos	0,00	0,00	0,00	0,00
Juros e gastos similares suportados	-126,17	-115,76	-75,37	-317,30
<b>Resultado antes de impostos</b>	<b>616 685,03</b>	<b>1 136 878,86</b>	<b>-74 641,80</b>	<b>1 678 922,09</b>
Imposto sobre o rendimento	0,00	0,00	0,00	0,00
<b>Resultado líquido do período</b>	<b>616 685,03</b>	<b>1 136 878,86</b>	<b>-74 641,80</b>	<b>1 678 922,09</b>

QUADRO 52 – DEMONSTRAÇÃO DE RESULTADOS POR ATIVIDADES RESUMO

(valores em euros)

Descrição	Funções			Total
	Água	Saneamento	Resíduos Urbanos	
<b>RENDIMENTOS OPERACIONAIS</b>	<b>8 894 586,73</b>	<b>8 828 850,01</b>	<b>4 940 293,29</b>	<b>22 663 730,03</b>
Custo merc. e mat. consumidas	4 069 429,00	56 545,40	141 479,90	4 267 454,30
Fornecimentos serviços externos	745 675,94	3 837 311,68	2 437 597,60	7 020 585,22
Impostos	0,00	0,00	0,00	0,00
Gastos com o pessoal	2 070 564,06	1 682 531,10	1 660 596,75	5 413 691,91
Outros gastos operacionais	239 527,29	142 500,45	413 089,57	795 117,31
Gastos/rever.de depreciação e amortização	1 091 793,93	1 842 607,05	324 284,58	3 258 685,56
Provisões	4 149,33	3 807,11	25 978,70	33 935,14
Imparidade de dívidas a receber	56 635,98	126 552,60	11 832,62	195 021,20
<b>GASTOS OPERACIONAIS</b>	<b>8 277 775,53</b>	<b>7 691 855,39</b>	<b>5 014 859,72</b>	<b>20 984 490,64</b>
<b>RESULTADOS OPERACIONAIS</b>	<b>616 811,20</b>	<b>1 136 994,62</b>	<b>-74 566,43</b>	<b>1 679 239,39</b>
<b>RESULTADOS FINANCEIROS</b>	<b>-126,17</b>	<b>-115,76</b>	<b>-75,37</b>	<b>-317,30</b>
<b>RESULTADO LIQUIDO DO PERÍODO</b>	<b>616 685,03</b>	<b>1 136 878,86</b>	<b>-74 641,80</b>	<b>1 678 922,09</b>

Ao se analisar os rendimentos e os gastos distribuídos, podemos verificar que a atividade de RU está com prejuízo, sendo o mesmo suportado pelas atividades de água e de saneamento.

No que respeita aos rendimentos operacionais, que totalizam um valor de 22.663.730 €, a atividade de água representa 39,24%, a atividade de saneamento 38,96% e a atividade de RU 21,80%.

No que concerne aos gastos operacionais, que totalizam um valor de 20.984.491 €, a atividade de água representa 39,45%, a atividade de saneamento 36,65% e a atividade de RU 23,90%.

QUADRO 53 – RESULTADOS DE EXPLORAÇÃO POR ATIVIDADE

(valores em euros)

GASTOS	VALORES		RENDIMENTOS	VALORES	
	Parciais	Totais		Parciais	Totais
<b>EXPLORAÇÃO DE ÁGUA</b>					
Abastecimento de Água	8 172 772,89		Venda de Água	5 732 829,35	
Gastos Administrativos	105 128,81	8 277 901,70	Tarifa de Disponibilidade	2 291 262,22	
			Taxa de Recursos Hídricos	158 464,83	
			Serviços Diversos Prestados	129 878,39	
			Outros Rendimentos	582 151,94	8 894 586,73
<b>Resultado Exploração de Água</b>					<b>616 685,03</b>
<b>EXPLORAÇÃO DE SANEAMENTO</b>					
Saneamento	7 594 299,84		Tarifa Fixa de Saneamento	2 722 805,70	
Gastos Administrativos	97 671,31	7 691 971,15	Tarifa Variável de Saneamento	4 821 805,17	
			Taxa de Recursos Hídricos	78 838,98	
			Tarifa de Descarga de Águas Residuais	437 623,51	
			Serviços Diversos Prestados	45 938,74	
			Outros Rendimentos	721 837,91	8 828 850,01
<b>Resultado Exploração de Saneamento</b>					<b>1 136 878,86</b>
<b>EXPLORAÇÃO DE RESÍDUOS URBANOS</b>					
Resíduos Urbanos	4 951 474,64		Tarifa Fixa de Resíduos Urbanos	3 374 832,42	
Gastos Administrativos	63 460,45	5 014 935,09	Tarifa Variável de Resíduos Urbanos	954 768,35	
			Tarifa de Resíduos Urbanos Grandes Produtores	117 040,00	
			Taxa de Gestão de Resíduos	284 989,01	
			Serviços Diversos Prestados	4 468,02	
			Outros Rendimentos	204 195,49	4 940 293,29
<b>Resultado Exploração de Resíduos Urbanos</b>					<b>-74 641,80</b>

## Serviços diversos prestados

Estes SMAS, na prossecução dos seus objetivos e da sua atuação dinâmica e interventiva, efetuam a prestação de alguns serviços essenciais, sendo que, em alguns deles os respetivos custos são assumidos pelos próprios serviços, e outros são faturados aos/às clientes.

Neste âmbito, e por forma a dar cumprimento aos parágrafos atrás referidos do ponto 6, Divulgações, da NCP 27 e, ainda, ao n.º 1 do artigo 21.º do Regime Financeiro das Autarquias Locais e Entidades Intermunicipais, Lei n.º 73/2013, de 3 de setembro, na sua atual redação, em que consagra que os preços e demais instrumentos de remuneração a fixar pelos municípios, relativos aos serviços prestados e aos bens fornecidos em gestão direta, pelos serviços municipalizados, não devem ser inferiores aos gastos direta e indiretamente suportados com a prestação desses serviços e com o fornecimento desses bens, foi efetuado um relatório, para efeitos de cálculos para o tarifário de 2024, com data reportada a 31/07/2023, a todos os serviços prestados por estes SMAS.

Tendo por base a análise reportada a 31/07/2023, elaboraram-se os mapas de informação, abaixo constantes, que indicam o gasto direto e indireto de cada serviço, bem como o respetivo rendimento associado.

Os serviços diversos prestados estão divididos em não faturados, em que os gastos são assumidos pelos SMAS, em não tabelados, em que são faturados por orçamento ou consoante as unidades despendias, e em tabelados, que são faturados por um valor fixo.

QUADRO 54 – SERVIÇOS DIVERSOS PRESTADOS - NÃO FATURADOS

(valores em euros)

Serviço	Gasto Total	Rendimento Total	Resultado Bruto (R-G)	Quant. Exec.	Quant. Fat.	Gasto médio p/unidade
<b>ÁGUA</b>						
Baixa / Levantamento Contador	14 353,26	0,00	-14 353,26	1 595	0	9,00
Instalação / Substituição Contador	23 458,00	0,00	-23 458,00	2 276	0	10,31
Mudança Local Contador	95,08	0,00	-95,08	3	0	31,69
Alteração Ramal Água	0,00	0,00	0,00	1	0	0,00
Desativação de Ramal	1 100,25	0,00	-1 100,25	0	0	0,00
Reparação Canalização	1 500,93	0,00	-1 500,93	118	0	12,72
Subst. / Rep. Boca Incêndio	1 955,33	0,00	-1 955,33	5	0	391,07
Subst. / Rep. Tomeira Olho Boi	5 908,39	0,00	-5 908,39	57	0	103,66
Subst. / Rep. Tomeira Segurança	4 686,01	0,00	-4 686,01	238	0	19,69
Substituição Preventiva Contadores	8 363,61	0,00	-8 363,61	793	0	10,55
Verificação Contadores / Leituras	330,73	220,37	-110,36	5	1	66,15
<b>SANEAMENTO</b>						
Limpeza fossa Outras Instalações SMAS	32 081,80	0,00	-32 081,80	509	0	63,09
Desentupimento de Esgoto	0,00	0,00	0,00	6	0	0,00

QUADRO 55 – SERVIÇOS DIVERSOS PRESTADOS – NÃO TABELADOS

(valores em euros)

Serviço	Gasto Total	Rendimento Total	Resultado Bruto (R-G)	Quant. Exec.	Quant. Fat.	Gasto médio p/unidade	Rendimento médio p/unidade
<b>ÁGUA</b>							
Contador Desaparecido / Danificado	169,36	157,26	-12,10	8	8	21,17	19,66
Alteração em Ramal de Água	8 338,77	4 609,65	-3 729,12	22	22	379,04	209,53
Alteração em Ramal de Água - Empreiteiros	0,00	62,30	62,30	1	1	0,00	62,30
Reparação/Substituição Boca incêndio	81,62	87,56	5,94	1	1	81,62	87,56
Reparação Rede Geral de Água	422,16	617,28	195,12	2	2	211,08	308,64
Fornecimento Material a Particulares	692,76	456,77	-235,99	3	3	230,92	152,26
Reparação Canalização	32,89	44,64	11,75	1	1	32,89	44,64
<b>SANEAMENTO</b>							
Desentupimento de Esgoto	34,22	38,77	4,55	1	1	34,22	38,77

QUADRO 56 – SERVIÇOS DIVERSOS PRESTADOS – TABELADOS

(valores em euros)

Serviço	Gasto Total	Rendimento Total	Resultado Bruto (R-G)	Quant. Exec.	Quant. Fat.	Gasto médio p/unidade	Rendimento médio p/unidade
<b>ÁGUA</b>							
Aferição de Contador - na rampa ensaio	290,08	250,78	-39,30	4	4	72,52	62,70
Análises Água	74,55	244,80	170,25	3	3	24,85	81,60
Corte / Religação Contador - Corte	0,00	25 398,04	25 398,04	1 312	1 268	0,00	19,36
Corte / Religação Contador - Deslocação	21 503,60	25 681,70	4 178,10	2 125	631	10,12	12,09
<b>Totais de Corte e Religação</b>	<b>21 503,60</b>	<b>51 079,74</b>	<b>29 576,14</b>	<b>2 125</b>	<b>631</b>	<b>10,12</b>	<b>14,86</b>
Ramal Provisório até 1 m	2 392,97	6 058,77	3 665,80	136	135	17,60	44,55
Desativação de ramal	117,82	117,82	0,00	1	1	117,82	117,82
Verificação cond. téc. lig. água	2 723,98	5 982,70	3 258,72	192	187	14,19	31,99
Verificação cond. téc. alter ramal/local contador	624,21	1 561,15	936,94	49	49	12,74	31,86
Deslocação técnico excesso consumo	1 550,41	2 724,96	1 174,55	68	67	22,80	40,67
Deslocação técnico diversos água	17,03	40,70	23,67	1	1	17,03	40,70
Deslocação técnico vist. água	2 788,33	4 110,70	1 322,37	129	101	21,61	31,87
<b>SANEAMENTO</b>							
Limpeza fossa dientes s/rede pública gratuitos	73 431,01	0,00	-73 431,01	4 701	0	15,62	0,00
Limpeza fossa dientes s/rede pública faturados	14 512,12	13 486,41	-1 025,71	943	975	15,39	14,30
Limpeza fossa autarquias outras situações	10 473,87	10 742,76	268,89	636	681	16,47	16,89
Verificação cond. téc. lig. saneamento	3 924,72	7 947,32	4 022,60	256	248	15,33	31,04
Deslocação técnico diversos saneamento	63,78	162,80	99,02	4	4	15,95	40,70
Descarga Águas Residuais Industriais	64 286,83	240 054,70	175 767,87	103 044	103 044	0,62	2,33
<b>RESÍDUOS URBANOS</b>							
Recolha monstros	4 401,43	1 553,58	-2 847,85	255	255	17,26	6,09
Recolha resíduos verdes	1 306,52	435,50	-871,02	26	26	50,25	16,75
Recolha resíduos construção	1 579,20	368,25	-1 210,95	26	22	60,74	14,16
<b>VENDA GARRAFAS</b>							
Venda de garrafas Vidro SMASTV	44,96	44,96	0,00	4	4	11,24	11,24
<b>ELABORAÇÃO/TRAÇADO/CANALIZAÇÃO</b>							
Elaboração/Traçado/Canalização	122,31	742,69	620,38	29	29	4,22	25,61
Planta de localização	0,00	3,16	3,16	1	1	0,00	3,16

OUTROS DOCUMENTOS

## **Declaração de compromissos plurianuais**



## DECLARAÇÃO DE COMPROMISSOS PLURIANUAIS

**Sandra de Oliveira Pedro**, Diretora Delegada, em regime de substituição, na qualidade de dirigente dos **Serviços Municipalizados de Água e Saneamento da Câmara Municipal de Torres Vedras**, pessoa coletiva n° 680 015 973, declara, em cumprimento do estipulado na alínea a) do n° 1 do art° 15° da LCPA, na sua atual redação, que todos os compromissos à data de 31.12.2023 se encontram devidamente registados no sistema de contabilidade de suporte à execução orçamental, pelos seguintes montantes globais:

ANO	MONTANTE
2024	2 368 978,68
2025	505 010,69
2026	228 767,02
2027	193 034,52
2028	255 209,64
Seguintes	77 336,23

A Diretora Delegada  
(Em regime de substituição)

Assinado digitalmente por SANDRA DE OLIVEIRA PEDRO, na qualidade de Diretora Delegada, em 18-01-2024 13:45.

Sandra de Oliveira Pedro, Eng.<sup>a</sup>

**Declaração de pagamentos em atraso**



## DECLARAÇÃO DE INEXISTÊNCIA DE DÍVIDA

**Sandra de Oliveira Pedro**, Diretora Delegada, em regime de substituição, na qualidade de dirigente dos **Serviços Municipalizados de Água e Saneamento da Câmara Municipal de Torres Vedras**, pessoa coletiva n° 680 015 973, declara, em cumprimento do estipulado na alínea b) do n° 1 do art° 15° da LCPA, que à data de 31.12.2023 estes SMAS não possuíam dívidas a fornecedores.

A Diretora Delegada  
(Em regime de substituição)

Assinado digitalmente por SANDRA DE OLIVEIRA  
PEDRO, na qualidade de Diretora Delegada, em  
17-01-2024 15:11.

Sandra de Oliveira Pedro, Eng.<sup>a</sup>

## **Declaração de recebimentos em atraso**

Declaração de recebimentos em atraso existentes em 31/12/2023 (alínea b) do n.º 1 do artigo 15.º da LCPA)

Ministério da Coesão Territorial  
Serviços Municipalizados de Torres Vedras

Entidades coletivas < 5.000 €  
de acordo com a alínea a) do n.º 1 do artigo 17º do decreto lei n.º 127/2012 de 21 de junho

Ano de constituição da dívida	Class. Económica	Descrição	Montante	Sanções aplicáveis pelo atraso no pagamento	
2009		Iva	0,29 €	Taxa de juros de mora e suspensão de fornecimento de água	
	07010802	Tarifa variável de consumos de água	1,12 €	Taxa de juros de mora e suspensão de fornecimento de água	
	070209901	Tarifa fixa de consumos de água	4,76 €	Taxa de juros de mora e suspensão de fornecimento de água	
	07020901	Tarifa de Saneamento (fixa e variável)	15,77 €	Taxa de juros de mora e suspensão de fornecimento de água	
	07020902	Resíduos sólidos (fixo e variável)	12,74 €	Taxa de juros de mora e suspensão de fornecimento de água	
	0401239997	Tarifa de recursos hídricos de água	0,01 €	Taxa de juros de mora e suspensão de fornecimento de água	
	0401239998	Tarifa de recursos hídricos de saneamento	0,02 €	Taxa de juros de mora e suspensão de fornecimento de água	
	040201	Juros de mora	0,13 €	Suspensão de fornecimento de água	
2010		Iva	73,31 €	Taxa de juros de mora e suspensão de fornecimento de água	
	07010802	Tarifa variável de consumos de água	1 157,89 €	Taxa de juros de mora e suspensão de fornecimento de água	
	070209901	Tarifa fixa de consumos de água	136,22 €	Taxa de juros de mora e suspensão de fornecimento de água	
	07020901	Tarifa de Saneamento (fixa e variável)	691,65 €	Taxa de juros de mora e suspensão de fornecimento de água	
	07020902	Resíduos sólidos (fixo e variável)	429,50 €	Taxa de juros de mora e suspensão de fornecimento de água	
	0401239997	Tarifa de recursos hídricos de água	8,04 €	Taxa de juros de mora e suspensão de fornecimento de água	
	0401239998	Tarifa de recursos hídricos de saneamento	8,73 €	Taxa de juros de mora e suspensão de fornecimento de água	
	040201	Juros de mora	16,44 €	Suspensão de fornecimento de água	
2011		Iva	88,58 €	Taxa de juros de mora e suspensão de fornecimento de água	
	07010802	Tarifa variável de consumos de água	1 200,80 €	Taxa de juros de mora e suspensão de fornecimento de água	
	070209901	Tarifa fixa de consumos de água	176,51 €	Taxa de juros de mora e suspensão de fornecimento de água	
	07020901	Tarifa de Saneamento (fixa e variável)	535,48 €	Taxa de juros de mora e suspensão de fornecimento de água	
	0401239997	Tarifa de recursos hídricos de água	8,74 €	Taxa de juros de mora e suspensão de fornecimento de água	
	0401239998	Tarifa de recursos hídricos de saneamento	4,73 €	Taxa de juros de mora e suspensão de fornecimento de água	
	08019999	Encargos de registo de aviso de corte	1,62 €	Taxa de juros de mora e suspensão de fornecimento de água	
	07020904	Outros serviços	23,60 €	Taxa de juros de mora e suspensão de fornecimento de água	
2012		Iva	12,92 €	Taxa de juros de mora e suspensão de fornecimento de água	
	07010802	Tarifa variável de consumos de água	183,52 €	Taxa de juros de mora e suspensão de fornecimento de água	
	070209901	Tarifa fixa de consumos de água	30,56 €	Taxa de juros de mora e suspensão de fornecimento de água	
	07020901	Tarifa de Saneamento (fixa e variável)	44,76 €	Taxa de juros de mora e suspensão de fornecimento de água	
	07020902	Resíduos sólidos (fixo e variável)	86,39 €	Taxa de juros de mora e suspensão de fornecimento de água	
	0401239997	Tarifa de recursos hídricos de água	1,23 €	Taxa de juros de mora e suspensão de fornecimento de água	
	0401239998	Tarifa de recursos hídricos de saneamento	0,17 €	Taxa de juros de mora e suspensão de fornecimento de água	
		040201	Juros de mora	1,19 €	Suspensão de fornecimento de água
		08019999	Encargos de registo de aviso de corte	3,24 €	Taxa de juros de mora e suspensão de fornecimento de água
		Iva	2,22 €	Taxa de juros de mora e suspensão de fornecimento de água	
2013		Iva	14,83 €	Taxa de juros de mora e suspensão de fornecimento de água	
	07010802	Tarifa variável de consumos de água	21,97 €	Taxa de juros de mora e suspensão de fornecimento de água	
	070209901	Tarifa fixa de consumos de água	108,89 €	Taxa de juros de mora e suspensão de fornecimento de água	
	07020902	Resíduos sólidos (fixo e variável)	0,09 €	Taxa de juros de mora e suspensão de fornecimento de água	
	0401239997	Tarifa de recursos hídricos de água	0,46 €	Taxa de juros de mora e suspensão de fornecimento de água	
		040201	Juros de mora	3,24 €	Suspensão de fornecimento de água
		08019999	Encargos de registo de aviso de corte	3,24 €	Taxa de juros de mora e suspensão de fornecimento de água
2014		Iva	3,93 €	Taxa de juros de mora e suspensão de fornecimento de água	
	07010802	Tarifa variável de consumos de água	18,83 €	Taxa de juros de mora e suspensão de fornecimento de água	
	070209901	Tarifa fixa de consumos de água	46,64 €	Taxa de juros de mora e suspensão de fornecimento de água	
	07020901	Tarifa de Saneamento (fixa e variável)	68,66 €	Taxa de juros de mora e suspensão de fornecimento de água	
	07020902	Resíduos sólidos (fixo e variável)	55,94 €	Taxa de juros de mora e suspensão de fornecimento de água	
	0401239997	Tarifa de recursos hídricos de água	0,12 €	Taxa de juros de mora e suspensão de fornecimento de água	
	0401239998	Tarifa de recursos hídricos de saneamento	0,05 €	Taxa de juros de mora e suspensão de fornecimento de água	
		08019999	Encargos de registo de aviso de corte	4,95 €	Taxa de juros de mora e suspensão de fornecimento de água
		Iva	23,11 €	Taxa de juros de mora e suspensão de fornecimento de água	
		07010802	Tarifa variável de consumos de água	363,13 €	Taxa de juros de mora e suspensão de fornecimento de água
2015		Iva	19,92 €	Taxa de juros de mora e suspensão de fornecimento de água	
	070209901	Tarifa fixa de consumos de água	247,38 €	Taxa de juros de mora e suspensão de fornecimento de água	
	07020901	Tarifa de Saneamento (fixa e variável)	62,61 €	Taxa de juros de mora e suspensão de fornecimento de água	
	07020902	Resíduos sólidos (fixo e variável)	2,24 €	Taxa de juros de mora e suspensão de fornecimento de água	
	0401239997	Tarifa de recursos hídricos de água	1,30 €	Taxa de juros de mora e suspensão de fornecimento de água	
	0401239998	Tarifa de recursos hídricos de saneamento	1,70 €	Taxa de juros de mora e suspensão de fornecimento de água	
		08019999	Encargos de registo de aviso de corte	2,19 €	Taxa de juros de mora e suspensão de fornecimento de água
		Iva	17,83 €	Taxa de juros de mora e suspensão de fornecimento de água	
		07010802	Tarifa variável de consumos de água	18,45 €	Taxa de juros de mora e suspensão de fornecimento de água
		070209901	Tarifa fixa de consumos de água	59,61 €	Taxa de juros de mora e suspensão de fornecimento de água
2016		Iva	37,91 €	Taxa de juros de mora e suspensão de fornecimento de água	
	07010802	Tarifa variável de consumos de água	0,15 €	Taxa de juros de mora e suspensão de fornecimento de água	
	070209901	Tarifa fixa de consumos de água	0,09 €	Taxa de juros de mora e suspensão de fornecimento de água	
	07020901	Tarifa de Saneamento (fixa e variável)	1,04 €	Taxa de juros de mora e suspensão de fornecimento de água	
	07020902	Resíduos sólidos (fixo e variável)	44,46 €	Taxa de juros de mora e suspensão de fornecimento de água	
	0401239997	Tarifa de recursos hídricos de água	682,96 €	Taxa de juros de mora e suspensão de fornecimento de água	
	0401239998	Tarifa de recursos hídricos de saneamento	49,91 €	Taxa de juros de mora e suspensão de fornecimento de água	
2017		Iva	522,63 €	Taxa de juros de mora e suspensão de fornecimento de água	
	07010802	Tarifa variável de consumos de água	150,72 €	Taxa de juros de mora e suspensão de fornecimento de água	
	070209901	Tarifa fixa de consumos de água			
	07020901	Tarifa de Saneamento (fixa e variável)			
2018		Iva			
	07010802	Tarifa variável de consumos de água			
	070209901	Tarifa fixa de consumos de água			
	07020901	Tarifa de Saneamento (fixa e variável)			
2019		Iva			
	07010802	Tarifa variável de consumos de água			
	070209901	Tarifa fixa de consumos de água			
	07020901	Tarifa de Saneamento (fixa e variável)			

Ano de constituição da dívida	Class. Económica	Descrição	Montante	Sanções aplicáveis pelo atraso no pagamento
2019	0401239997	Tarifa de recursos hídricos de água	8,08 €	Taxa de juros de mora e suspensão de fornecimento de água
	0401239998	Tarifa de recursos hídricos de saneamento	4,92 €	Taxa de juros de mora e suspensão de fornecimento de água
	040201	Juros de mora	21,36 €	Suspensão de fornecimento de água
	08019999	Encargos de registo de aviso de corte	3,30 €	Taxa de juros de mora e suspensão de fornecimento de água
		Iva	33,78 €	Taxa de juros de mora e suspensão de fornecimento de água
	07010802	Tarifa variável de consumos de água	451,61 €	Taxa de juros de mora e suspensão de fornecimento de água
	070209901	Tarifa fixa de consumos de água	106,04 €	Taxa de juros de mora e suspensão de fornecimento de água
	07020901	Tarifa de Saneamento (fixa e variável)	513,58 €	Taxa de juros de mora e suspensão de fornecimento de água
	07020902	Resíduos sólidos (fixo e variável)	262,83 €	Taxa de juros de mora e suspensão de fornecimento de água
	0401239997	Tarifa de recursos hídricos de água	5,80 €	Taxa de juros de mora e suspensão de fornecimento de água
	0401239998	Tarifa de recursos hídricos de saneamento	3,32 €	Taxa de juros de mora e suspensão de fornecimento de água
	040201	Juros de mora	2,11 €	Suspensão de fornecimento de água
	08019999	Encargos de registo de aviso de corte	15,57 €	Taxa de juros de mora e suspensão de fornecimento de água
		E-Fatura	-1,17 €	
2020	0401239903	Tarifa de gestão de resíduos - TGR	8,32 €	Taxa de juros de mora e suspensão de fornecimento de água
		Iva	228,05 €	Taxa de juros de mora e suspensão de fornecimento de água
	07010802	Tarifa variável de consumos de água	3 607,39 €	Taxa de juros de mora e suspensão de fornecimento de água
	070209901	Tarifa fixa de consumos de água	280,59 €	Taxa de juros de mora e suspensão de fornecimento de água
	07020901	Tarifa de Saneamento (fixa e variável)	3 599,04 €	Taxa de juros de mora e suspensão de fornecimento de água
	07020902	Resíduos sólidos (fixo e variável)	579,06 €	Taxa de juros de mora e suspensão de fornecimento de água
	0401239997	Tarifa de recursos hídricos de água	38,55 €	Taxa de juros de mora e suspensão de fornecimento de água
	0401239998	Tarifa de recursos hídricos de saneamento	22,79 €	Taxa de juros de mora e suspensão de fornecimento de água
	278929190124	Prestações	338,64 €	Taxa de juros de mora e suspensão de fornecimento de água
	040201	Juros de mora	17,88 €	Suspensão de fornecimento de água
	08019999	Encargos de registo de aviso de corte	38,06 €	Taxa de juros de mora e suspensão de fornecimento de água
		E-Fatura	-10,40 €	
	07020904	Outros serviços	-32,81 €	
	2021	0401239903	Tarifa de gestão de resíduos - TGR	28,52 €
		Iva	198,70 €	Taxa de juros de mora e suspensão de fornecimento de água
07010802		Tarifa variável de consumos de água	2 140,45 €	Taxa de juros de mora e suspensão de fornecimento de água
070209901		Tarifa fixa de consumos de água	1 144,44 €	Taxa de juros de mora e suspensão de fornecimento de água
07020901		Tarifa de Saneamento (fixa e variável)	3 895,62 €	Taxa de juros de mora e suspensão de fornecimento de água
07020902		Resíduos sólidos (fixo e variável)	3 258,64 €	Taxa de juros de mora e suspensão de fornecimento de água
0401239997		Tarifa de recursos hídricos de água	28,01 €	Taxa de juros de mora e suspensão de fornecimento de água
0401239998		Tarifa de recursos hídricos de saneamento	15,99 €	Taxa de juros de mora e suspensão de fornecimento de água
278929190124		Prestações	327,01 €	Taxa de juros de mora e suspensão de fornecimento de água
040201		Juros de mora	28,41 €	Suspensão de fornecimento de água
278929190123		Pagamentos em duplicado	-56,85 €	
08019999		Encargos de registo de aviso de corte	116,10 €	Taxa de juros de mora e suspensão de fornecimento de água
		E-Fatura	-44,69 €	
07020904		Outros serviços	74,08 €	Taxa de juros de mora e suspensão de fornecimento de água
2022	0401239903	Tarifa de gestão de resíduos - TGR	20,75 €	Taxa de juros de mora e suspensão de fornecimento de água
		Iva	243,60 €	Taxa de juros de mora e suspensão de fornecimento de água
	07010802	Tarifa variável de consumos de água	3 294,33 €	Taxa de juros de mora e suspensão de fornecimento de água
	070209901	Tarifa fixa de consumos de água	726,42 €	Taxa de juros de mora e suspensão de fornecimento de água
	07020901	Tarifa de Saneamento (fixa e variável)	3 362,86 €	Taxa de juros de mora e suspensão de fornecimento de água
	07020902	Resíduos sólidos (fixo e variável)	1 871,30 €	Taxa de juros de mora e suspensão de fornecimento de água
	0401239997	Tarifa de recursos hídricos de água	39,13 €	Taxa de juros de mora e suspensão de fornecimento de água
	0401239998	Tarifa de recursos hídricos de saneamento	23,77 €	Taxa de juros de mora e suspensão de fornecimento de água
	040201	Juros de mora	28,21 €	Suspensão de fornecimento de água
	278929190123	Pagamentos em duplicado	-56,26 €	
	08019999	Encargos de registo de aviso de corte	92,31 €	Taxa de juros de mora e suspensão de fornecimento de água
		E-Fatura	-32,31 €	
	07020904	Outros serviços	837,66 €	Taxa de juros de mora e suspensão de fornecimento de água
	2023	0401239903	Tarifa de gestão de resíduos - TGR	27,35 €
278929190124		Prestações	1 087,50 €	Taxa de juros de mora e suspensão de fornecimento de água
		Iva	270,99 €	Taxa de juros de mora e suspensão de fornecimento de água
07010802		Tarifa variável de consumos de água	3 624,32 €	Taxa de juros de mora e suspensão de fornecimento de água
070209901		Tarifa fixa de consumos de água	839,31 €	Taxa de juros de mora e suspensão de fornecimento de água
07020901		Tarifa de Saneamento (fixa e variável)	1 286,73 €	Taxa de juros de mora e suspensão de fornecimento de água
07020902		Resíduos sólidos (fixo e variável)	1 012,28 €	Taxa de juros de mora e suspensão de fornecimento de água
0401239997		Tarifa de recursos hídricos de água	53,21 €	Taxa de juros de mora e suspensão de fornecimento de água
0401239998		Tarifa de recursos hídricos de saneamento	2,55 €	Taxa de juros de mora e suspensão de fornecimento de água
040201		Juros de mora	23,86 €	Suspensão de fornecimento de água
278929190123		Pagamentos em duplicado	-692,73 €	
08019999		Encargos de registo de aviso de corte	77,40 €	Taxa de juros de mora e suspensão de fornecimento de água
		E-Fatura	-36,52 €	
0401239903		Tarifa de gestão de resíduos - TGR	7,09 €	Taxa de juros de mora e suspensão de fornecimento de água
278929190124	Prestações	24,51 €	Taxa de juros de mora e suspensão de fornecimento de água	

Entidades individuais  
de acordo com a alínea b) do n.º 1 do artigo 17º do decreto lei n.º 127/2012 de 21 de junho

Ano de constituição da dívida	Class. Económica	Descrição	Montante	Sanções aplicáveis pelo atraso no pagamento
2008		Iva	165,49 €	Taxa de juros de mora e suspensão de fornecimento de água
	278929190124	Prestações	592,93 €	Taxa de juros de mora e suspensão de fornecimento de água
	07020904	Outros serviços	827,44 €	Taxa de juros de mora e suspensão de fornecimento de água

Ano de constituição da dívida	Class. Económica	Descrição	Montante	Sanções aplicáveis pelo atraso no pagamento	
2017		Iva	5,57 €	Taxa de juros de mora e suspensão de fornecimento de água	
	07010802	Tarifa variável de consumos de água	77,35 €	Taxa de juros de mora e suspensão de fornecimento de água	
	070209901	Tarifa fixa de consumos de água	14,94 €	Taxa de juros de mora e suspensão de fornecimento de água	
	07020901	Tarifa de Saneamento (fixa e variável)	80,70 €	Taxa de juros de mora e suspensão de fornecimento de água	
	07020902	Resíduos sólidos (fixo e variável)	68,08 €	Taxa de juros de mora e suspensão de fornecimento de água	
	0401239997	Tarifa de recursos hídricos de água	0,55 €	Taxa de juros de mora e suspensão de fornecimento de água	
	0401239998	Tarifa de recursos hídricos de saneamento	0,42 €	Taxa de juros de mora e suspensão de fornecimento de água	
	040201	Juros de mora	1,12 €	Suspensão de fornecimento de água	
	08019999	Encargos de registo de aviso de corte	3,30 €	Taxa de juros de mora e suspensão de fornecimento de água	
2018		Iva	60,53 €	Taxa de juros de mora e suspensão de fornecimento de água	
	07010802	Tarifa variável de consumos de água	830,88 €	Taxa de juros de mora e suspensão de fornecimento de água	
	070209901	Tarifa fixa de consumos de água	165,72 €	Taxa de juros de mora e suspensão de fornecimento de água	
	07020901	Tarifa de Saneamento (fixa e variável)	920,89 €	Taxa de juros de mora e suspensão de fornecimento de água	
	07020902	Resíduos sólidos (fixo e variável)	356,86 €	Taxa de juros de mora e suspensão de fornecimento de água	
	0401239997	Tarifa de recursos hídricos de água	12,04 €	Taxa de juros de mora e suspensão de fornecimento de água	
	0401239998	Tarifa de recursos hídricos de saneamento	7,87 €	Taxa de juros de mora e suspensão de fornecimento de água	
	278929190124	Prestações	112,24 €	Taxa de juros de mora e suspensão de fornecimento de água	
	040201	Juros de mora	7,52 €	Suspensão de fornecimento de água	
2019	08019999	Encargos de registo de aviso de corte	24,75 €	Taxa de juros de mora e suspensão de fornecimento de água	
		Iva	227,21 €	Taxa de juros de mora e suspensão de fornecimento de água	
	07010802	Tarifa variável de consumos de água	3 180,80 €	Taxa de juros de mora e suspensão de fornecimento de água	
	070209901	Tarifa fixa de consumos de água	414,99 €	Taxa de juros de mora e suspensão de fornecimento de água	
	07020901	Tarifa de Saneamento (fixa e variável)	3 208,14 €	Taxa de juros de mora e suspensão de fornecimento de água	
	07020902	Resíduos sólidos (fixo e variável)	872,74 €	Taxa de juros de mora e suspensão de fornecimento de água	
	0401239997	Tarifa de recursos hídricos de água	48,51 €	Taxa de juros de mora e suspensão de fornecimento de água	
	0401239998	Tarifa de recursos hídricos de saneamento	23,78 €	Taxa de juros de mora e suspensão de fornecimento de água	
	278929190124	Prestações	808,67 €	Taxa de juros de mora e suspensão de fornecimento de água	
	040201	Juros de mora	27,32 €	Suspensão de fornecimento de água	
	278929190123	Pagamentos em duplicado	-14,15 €		
	08019999	Encargos de registo de aviso de corte	81,07 €	Taxa de juros de mora e suspensão de fornecimento de água	
	0401239903	Tarifa de gestão de resíduos - TGR	50,84 €	Taxa de juros de mora e suspensão de fornecimento de água	
07020904	Outros serviços	37,07 €	Taxa de juros de mora e suspensão de fornecimento de água		
2020		E-Fatura	-8,58 €		
		Iva	291,53 €	Taxa de juros de mora e suspensão de fornecimento de água	
	07010802	Tarifa variável de consumos de água	3 697,59 €	Taxa de juros de mora e suspensão de fornecimento de água	
	070209901	Tarifa fixa de consumos de água	1 113,95 €	Taxa de juros de mora e suspensão de fornecimento de água	
	07020901	Tarifa de Saneamento (fixa e variável)	4 903,52 €	Taxa de juros de mora e suspensão de fornecimento de água	
	07020902	Resíduos sólidos (fixo e variável)	1 538,65 €	Taxa de juros de mora e suspensão de fornecimento de água	
	0401239997	Tarifa de recursos hídricos de água	71,17 €	Taxa de juros de mora e suspensão de fornecimento de água	
	0401239998	Tarifa de recursos hídricos de saneamento	43,02 €	Taxa de juros de mora e suspensão de fornecimento de água	
	278929190124	Prestações	2 166,56 €	Taxa de juros de mora e suspensão de fornecimento de água	
	040201	Juros de mora	75,69 €	Suspensão de fornecimento de água	
	278929190123	Pagamentos em duplicado	-9,49 €		
	08019999	Encargos de registo de aviso de corte	158,94 €	Taxa de juros de mora e suspensão de fornecimento de água	
	0401239903	Tarifa de gestão de resíduos - TGR	70,85 €	Taxa de juros de mora e suspensão de fornecimento de água	
07020904	Outros serviços	8,47 €	Taxa de juros de mora e suspensão de fornecimento de água		
2021		E-Fatura	-24,80 €		
		Iva	1 088,57 €	Taxa de juros de mora e suspensão de fornecimento de água	
	07010802	Tarifa variável de consumos de água	11 289,91 €	Taxa de juros de mora e suspensão de fornecimento de água	
	070209901	Tarifa fixa de consumos de água	6 424,10 €	Taxa de juros de mora e suspensão de fornecimento de água	
	07020901	Tarifa de Saneamento (fixa e variável)	20 570,78 €	Taxa de juros de mora e suspensão de fornecimento de água	
	07020902	Resíduos sólidos (fixo e variável)	7 122,86 €	Taxa de juros de mora e suspensão de fornecimento de água	
	0401239997	Tarifa de recursos hídricos de água	277,35 €	Taxa de juros de mora e suspensão de fornecimento de água	
	0401239998	Tarifa de recursos hídricos de saneamento	166,87 €	Taxa de juros de mora e suspensão de fornecimento de água	
	278929190124	Prestações	4 102,63 €	Taxa de juros de mora e suspensão de fornecimento de água	
	040201	Juros de mora	143,00 €	Suspensão de fornecimento de água	
	278929190123	Pagamentos em duplicado	-547,50 €		
	08019999	Encargos de registo de aviso de corte	774,99 €	Taxa de juros de mora e suspensão de fornecimento de água	
	0401239903	Tarifa de gestão de resíduos - TGR	269,82 €	Taxa de juros de mora e suspensão de fornecimento de água	
07020904	Outros serviços	150,97 €	Taxa de juros de mora e suspensão de fornecimento de água		
2022		E-Fatura	-196,80 €		
		Iva	568,50 €	Taxa de juros de mora e suspensão de fornecimento de água	
	07010802	Tarifa variável de consumos de água	4 110,65 €	Taxa de juros de mora e suspensão de fornecimento de água	
	070209901	Tarifa fixa de consumos de água	4 987,53 €	Taxa de juros de mora e suspensão de fornecimento de água	
	07020901	Tarifa de Saneamento (fixa e variável)	11 031,90 €	Taxa de juros de mora e suspensão de fornecimento de água	
	07020902	Resíduos sólidos (fixo e variável)	6 027,68 €	Taxa de juros de mora e suspensão de fornecimento de água	
	0401239997	Tarifa de recursos hídricos de água	149,52 €	Taxa de juros de mora e suspensão de fornecimento de água	
	0401239998	Tarifa de recursos hídricos de saneamento	87,44 €	Taxa de juros de mora e suspensão de fornecimento de água	
	278929190124	Prestações	1 270,57 €	Taxa de juros de mora e suspensão de fornecimento de água	
	040201	Juros de mora	183,29 €	Suspensão de fornecimento de água	
	278929190123	Pagamentos em duplicado	-764,57 €		
	08019999	Encargos de registo de aviso de corte	752,40 €	Taxa de juros de mora e suspensão de fornecimento de água	
	0401239903	Tarifa de gestão de resíduos - TGR	241,96 €	Taxa de juros de mora e suspensão de fornecimento de água	
07020904	Outros serviços	283,66 €	Taxa de juros de mora e suspensão de fornecimento de água		
2023		E-Fatura	-198,24 €		
		Iva	476,27 €	Taxa de juros de mora e suspensão de fornecimento de água	
	07010802	Tarifa variável de consumos de água	4 281,82 €	Taxa de juros de mora e suspensão de fornecimento de água	
	070209901	Tarifa fixa de consumos de água	4 379,33 €	Taxa de juros de mora e suspensão de fornecimento de água	
		07020901	Tarifa de Saneamento (fixa e variável)	9 708,08 €	Taxa de juros de mora e suspensão de fornecimento de água

Ano de constituição da dívida	Class. Económica	Descrição	Montante	Sanções aplicáveis pelo atraso no pagamento
	07020902	Resíduos sólidos (fixo e variável)	6 185,42 €	Taxa de juros de mora e suspensão de fornecimento de água
	0401239997	Tarifa de recursos hídricos de água	128,25 €	Taxa de juros de mora e suspensão de fornecimento de água
	0401239998	Tarifa de recursos hídricos de saneamento	75,68 €	Taxa de juros de mora e suspensão de fornecimento de água
	278929190124	Prestações	688,54 €	Taxa de juros de mora e suspensão de fornecimento de água
	040201	Juros de mora	71,39 €	Suspensão de fornecimento de água
	278929190123	Pagamentos em duplicado	-2 576,13 €	
	08019999	Encargos de registo de aviso de corte	571,44 €	Taxa de juros de mora e suspensão de fornecimento de água
	0401239903	Tarifa de gestão de resíduos - TGR	239,06 €	Taxa de juros de mora e suspensão de fornecimento de água
	07020904	Outros serviços	291,52 €	Taxa de juros de mora e suspensão de fornecimento de água
		E-Fatura	-208,54 €	

Entidades coletivas > 5.000 € e entidades públicas  
de acordo com o n.º 1 e n.º 2 do artigo 17º do decreto lei n.º 127/2012 de 21 de junho

ID	Ano de constituição da dívida	Class. Económica	Cliente/Devedor NIF	Descrição	Montante	Sanções aplicáveis pelo atraso no pagamento
3854	2002		502177101	Iva	775,66 €	Taxa de juros de mora e suspensão de fornecimento de água
3854	2002	07020904	502177101	Outros serviços	4 082,40 €	Taxa de juros de mora e suspensão de fornecimento de água
3854	2003		502177101	Iva	2 162,33 €	Taxa de juros de mora e suspensão de fornecimento de água
3854	2003	07010802	502177101	Tarifa variável de consumos de água	586,49 €	Taxa de juros de mora e suspensão de fornecimento de água
3854	2003	07020904	502177101	Outros serviços	11 226,60 €	Taxa de juros de mora e suspensão de fornecimento de água
3854	2004		502177101	Iva	1 603,28 €	Taxa de juros de mora e suspensão de fornecimento de água
3854	2004	07020904	502177101	Outros serviços	8 438,22 €	Taxa de juros de mora e suspensão de fornecimento de água
3854	2005		502177101	Iva	446,74 €	Taxa de juros de mora e suspensão de fornecimento de água
3854	2005	07020904	502177101	Outros serviços	2 127,38 €	Taxa de juros de mora e suspensão de fornecimento de água
3854	2006		502177101	Iva	-510,31 €	
3854	2006	07020904	502177101	Outros serviços	-2 461,95 €	
3854	2009		502177101	Iva	4,21 €	Taxa de juros de mora e suspensão de fornecimento de água
3854	2009	07010802	502177101	Tarifa variável de consumos de água	84,23 €	Taxa de juros de mora e suspensão de fornecimento de água
10115	2012	0401239998	500275084	Tarifa de recursos hídricos de saneamento	2,37 €	Taxa de juros de mora e suspensão de fornecimento de água
10115	2012	278929190124	500275084	Prestações	182,45 €	Taxa de juros de mora e suspensão de fornecimento de água
10115	2012	07020904	500275084	Outros serviços	794,79 €	Taxa de juros de mora e suspensão de fornecimento de água
22048	2013		500122440	Iva	242,71 €	Taxa de juros de mora e suspensão de fornecimento de água
22048	2013	07010802	500122440	Tarifa variável de consumos de água	3 999,84 €	Taxa de juros de mora e suspensão de fornecimento de água
22048	2013	0702099901	500122440	Tarifa fixa de consumos de água	20,19 €	Taxa de juros de mora e suspensão de fornecimento de água
22048	2013	07020901	500122440	Tarifa de Saneamento (fixa e variável)	2 344,90 €	Taxa de juros de mora e suspensão de fornecimento de água
22048	2013	0401239997	500122440	Tarifa de recursos hídricos de água	25,36 €	Taxa de juros de mora e suspensão de fornecimento de água
22048	2013	0401239998	500122440	Tarifa de recursos hídricos de saneamento	11,70 €	Taxa de juros de mora e suspensão de fornecimento de água
22048	2013	040201	500122440	Juros de mora	22,81 €	Suspensão de fornecimento de água
22048	2013	08019999	500122440	Encargos de registo de aviso de corte	1,62 €	Taxa de juros de mora e suspensão de fornecimento de água
10115	2013		500275084	Iva	13,04 €	Taxa de juros de mora e suspensão de fornecimento de água
10115	2013	07010802	500275084	Tarifa variável de consumos de água	210,34 €	Taxa de juros de mora e suspensão de fornecimento de água
10115	2013	0702099901	500275084	Tarifa fixa de consumos de água	5,72 €	Taxa de juros de mora e suspensão de fornecimento de água
10115	2013	07020902	500275084	Resíduos sólidos (fixo e variável)	15,54 €	Taxa de juros de mora e suspensão de fornecimento de água
10115	2013	0401239997	500275084	Tarifa de recursos hídricos de água	1,31 €	Taxa de juros de mora e suspensão de fornecimento de água
10115	2013	0401239998	500275084	Tarifa de recursos hídricos de saneamento	1,03 €	Taxa de juros de mora e suspensão de fornecimento de água
10115	2013	040201	500275084	Juros de mora	9,10 €	Suspensão de fornecimento de água
10115	2013	08019999	500275084	Encargos de registo de aviso de corte	1,62 €	Taxa de juros de mora e suspensão de fornecimento de água
10115	2013	07020904	500275084	Outros serviços	709,23 €	Taxa de juros de mora e suspensão de fornecimento de água
62565	2013		901657220	Iva	1 903,37 €	Taxa de juros de mora e suspensão de fornecimento de água
62565	2013	07020904	901657220	Outros serviços	8 275,52 €	Taxa de juros de mora e suspensão de fornecimento de água
62565	2014		901657220	Iva	958,87 €	Taxa de juros de mora e suspensão de fornecimento de água
62565	2014	07020904	901657220	Outros serviços	4 168,99 €	Taxa de juros de mora e suspensão de fornecimento de água
10115	2015	0401239998	500275084	Tarifa de recursos hídricos de saneamento	0,90 €	Taxa de juros de mora e suspensão de fornecimento de água
10115	2015	07020904	500275084	Outros serviços	396,77 €	Taxa de juros de mora e suspensão de fornecimento de água
10115	2016		500275084	Iva	131,80 €	Taxa de juros de mora e suspensão de fornecimento de água
10115	2016	07010802	500275084	Tarifa variável de consumos de água	1 899,46 €	Taxa de juros de mora e suspensão de fornecimento de água
10115	2016	0702099901	500275084	Tarifa fixa de consumos de água	283,67 €	Taxa de juros de mora e suspensão de fornecimento de água
10115	2016	07020901	500275084	Tarifa de Saneamento (fixa e variável)	1 069,28 €	Taxa de juros de mora e suspensão de fornecimento de água
10115	2016	07020902	500275084	Resíduos sólidos (fixo e variável)	989,09 €	Taxa de juros de mora e suspensão de fornecimento de água
10115	2016	0401239997	500275084	Tarifa de recursos hídricos de água	13,25 €	Taxa de juros de mora e suspensão de fornecimento de água
10115	2016	0401239998	500275084	Tarifa de recursos hídricos de saneamento	9,52 €	Taxa de juros de mora e suspensão de fornecimento de água
10115	2016	040201	500275084	Juros de mora	35,23 €	Suspensão de fornecimento de água
10115	2016	08019999	500275084	Encargos de registo de aviso de corte	39,60 €	Taxa de juros de mora e suspensão de fornecimento de água
10115	2016	07020904	500275084	Outros serviços	1 909,99 €	Taxa de juros de mora e suspensão de fornecimento de água
1090	2020	07020904	510840590	Outros serviços	10,82 €	Taxa de juros de mora e suspensão de fornecimento de água
12927	2021	07020904	502173653	Outros serviços	8,66 €	
3601	2021		510835449	Iva	3,64 €	Taxa de juros de mora e suspensão de fornecimento de água
3601	2021	07010802	510835449	Tarifa variável de consumos de água	47,85 €	Taxa de juros de mora e suspensão de fornecimento de água
3601	2021	0702099901	510835449	Tarifa fixa de consumos de água	6,06 €	Taxa de juros de mora e suspensão de fornecimento de água
3601	2021	07020901	510835449	Tarifa de Saneamento (fixa e variável)	-309,36 €	
3601	2021	0401239997	510835449	Tarifa de recursos hídricos de água	6,73 €	Taxa de juros de mora e suspensão de fornecimento de água
3601	2021	0401239998	510835449	Tarifa de recursos hídricos de saneamento	4,03 €	Taxa de juros de mora e suspensão de fornecimento de água
1090	2021	278929190123	510840590	Pagamentos em duplicado	-76,19 €	
25043	2022		501645020	Iva	6,00 €	Taxa de juros de mora e suspensão de fornecimento de água
25043	2022	07010802	501645020	Tarifa variável de consumos de água	49,38 €	Taxa de juros de mora e suspensão de fornecimento de água
25043	2022	0702099901	501645020	Tarifa fixa de consumos de água	49,82 €	Taxa de juros de mora e suspensão de fornecimento de água
25043	2022	07020902	501645020	Resíduos sólidos (fixo e variável)	1 794,41 €	Taxa de juros de mora e suspensão de fornecimento de água
25043	2022	0401239997	501645020	Tarifa de recursos hídricos de água	0,72 €	Taxa de juros de mora e suspensão de fornecimento de água
25043	2022	0401239998	501645020	Tarifa de recursos hídricos de saneamento	230,70 €	Taxa de juros de mora e suspensão de fornecimento de água
25043	2022	0401239903	501645020	Tarifa de gestão de resíduos - TGR	1,31 €	Taxa de juros de mora e suspensão de fornecimento de água
25043	2022	040201	501645020	Juros de mora	148,01 €	Suspensão de fornecimento de água
25043	2022	08019999	501645020	Encargos de registo de aviso de corte	3,48 €	Taxa de juros de mora e suspensão de fornecimento de água
25043	2022	07020904	501645020	Outros serviços	22 667,04 €	Taxa de juros de mora e suspensão de fornecimento de água
39237	2022	0401239998	503235890	Tarifa de recursos hídricos de saneamento	617,59 €	Taxa de juros de mora e suspensão de fornecimento de água
39237	2022	07020904	503235890	Outros serviços	86 886,16 €	Taxa de juros de mora e suspensão de fornecimento de água
12927	2022		502173653	Iva	-13,10 €	
12927	2022	07010802	502173653	Tarifa variável de consumos de água	-212,37 €	
12927	2022	0401239997	502173653	Tarifa de recursos hídricos de água	-5,98 €	
13306	2022	278929190123	600008878	Pagamentos em duplicado	-184,40 €	
25043	2023	040201	501645020	Juros de mora	155,37 €	Suspensão de fornecimento de água
39237	2023	0401239998	503235890	Tarifa de recursos hídricos de saneamento	641,27 €	Taxa de juros de mora e suspensão de fornecimento de água
39237	2023	07020904	503235890	Outros serviços	69 611,92 €	Taxa de juros de mora e suspensão de fornecimento de água
12927	2023		502173653	Iva	126,47 €	
12927	2023	07020904	503235890	Outros serviços	1 118,25 €	
62396	2023		503941565	Iva	294,79 €	Taxa de juros de mora e suspensão de fornecimento de água
62396	2023	07010802	503941565	Tarifa variável de consumos de água	3 915,10 €	Taxa de juros de mora e suspensão de fornecimento de água

ID	Ano de constituição da dívida	Class. Económica	Cliente/Devedor NIF	Descrição	Montante	Sanções aplicáveis pelo atraso no pagamento
62396	2023	0702099901	503941565	Tarifa fixa de consumos de água	856,46 €	Taxa de juros de mora e suspensão de fornecimento de água
62396	2023	07020901	503941565	Tarifa de Saneamento (fixa e variável)	1 836,26 €	Taxa de juros de mora e suspensão de fornecimento de água
62396	2023	07020902	503941565	Resíduos sólidos (fixo e variável)	645,26 €	Taxa de juros de mora e suspensão de fornecimento de água
62396	2023	0401239997	503941565	Tarifa de recursos hídricos de água	141,69 €	Taxa de juros de mora e suspensão de fornecimento de água
62396	2023	0401239998	503941565	Tarifa de recursos hídricos de saneamento	29,68 €	Taxa de juros de mora e suspensão de fornecimento de água
62396	2023	0401239903	503941565	Tarifa de gestão de resíduos - TGR	107,15 €	Taxa de juros de mora e suspensão de fornecimento de água
62396	2023	040201	503941565	Juros de mora	119,78 €	Suspensão de fornecimento de água
62396	2023	08019999	503941565	Encargos de registo de aviso de corte	5,28 €	Taxa de juros de mora e suspensão de fornecimento de água

A Diretora Delegada  
 (Em regime de substituição)  
 Assinado digitalmente por SANDRA  
 DE OLIVEIRA PEDRO, na qualidade  
 de Diretora Delegada, em 17-01-2024  
 Sandra de Oliveira Pedro, Eng.ª

## **Certificação legal de contas**



## CERTIFICAÇÃO LEGAL DAS CONTAS

### RELATO SOBRE A AUDITORIA DAS DEMONSTRAÇÕES FINANCEIRAS

#### Opinião

Auditámos as demonstrações financeiras anexas de “SERVIÇOS MUNICIPALIZADOS DE ÁGUA E SANEAMENTO DE TORRES VEDRAS” (a Entidade), que compreendem o balanço em 31 de dezembro de 2023 (que evidencia um total de 38 192 376 euros e um total de fundos próprios de 35 680 171 euros, incluindo um resultado líquido de 1 678 922 euros), a demonstração dos resultados por naturezas, a demonstração das alterações no património líquido e a demonstração dos fluxos de caixa relativos ao ano findo naquela data, e o anexo às demonstrações financeiras que inclui um resumo das políticas contabilísticas significativas.

Em nossa opinião, as demonstrações financeiras anexas apresentam de forma verdadeira e apropriada, em todos os aspetos materiais, a posição financeira de “SERVIÇOS MUNICIPALIZADOS DE ÁGUA E SANEAMENTO DE TORRES VEDRAS” em 31 de dezembro de 2023, o seu desempenho financeiro e os fluxos de caixa relativos ao ano findo naquela data de acordo com o Sistema de Normalização Contabilística para as Administrações Públicas.

#### Bases para a opinião

A nossa auditoria foi efetuada de acordo com as Normas Internacionais de Auditoria (ISA) e demais normas e orientações técnicas e éticas da Ordem dos Revisores Oficiais de Contas. As nossas responsabilidades nos termos dessas normas estão descritas na secção “Responsabilidades do auditor pela auditoria das demonstrações financeiras” abaixo. Somos independentes da Entidade nos termos da lei e cumprimos os demais requisitos éticos nos termos do código de ética da Ordem dos Revisores Oficiais de Contas.

Estamos convictos que a prova de auditoria que obtivemos é suficiente e apropriada para proporcionar uma base para a nossa opinião.

#### Responsabilidades do órgão de gestão pelas demonstrações financeiras

O órgão de gestão é responsável pela:

- preparação de demonstrações financeiras que apresentem de forma verdadeira e apropriada a posição financeira, o desempenho financeiro e os fluxos de caixa da Entidade de acordo com o SNC-AP;



- elaboração do relatório de gestão nos termos legais e regulamentares aplicáveis;
- criação e manutenção de um sistema de controlo interno apropriado para permitir a preparação de demonstrações financeiras isentas de distorções materiais devido a fraude ou a erro;
- adoção de políticas e critérios contabilísticos adequados nas circunstâncias; e
- avaliação da capacidade da Entidade de se manter em continuidade, divulgando, quando aplicável, as matérias que possam suscitar dúvidas significativas sobre a continuidade das atividades.

#### **Responsabilidades do auditor pela auditoria das demonstrações financeiras**

A nossa responsabilidade consiste em obter segurança razoável sobre se as demonstrações financeiras como um todo estão isentas de distorções materiais devido a fraude ou a erro, e emitir um relatório onde conste a nossa opinião. Segurança razoável é um nível elevado de segurança, mas não é uma garantia de que uma auditoria executada de acordo com as ISA detetará sempre uma distorção material quando exista. As distorções podem ter origem em fraude ou erro e são consideradas materiais se, isoladas ou conjuntamente, se possa razoavelmente esperar que influenciem decisões económicas dos utilizadores tomadas com base nessas demonstrações financeiras.

Como parte de uma auditoria de acordo com as ISA, fazemos julgamentos profissionais e mantemos ceticismo profissional durante a auditoria e também:

- identificamos e avaliamos os riscos de distorção material das demonstrações financeiras, devido a fraude ou a erro, concebemos e executamos procedimentos de auditoria que respondam a esses riscos, e obtemos prova de auditoria que seja suficiente e apropriada para proporcionar uma base para a nossa opinião. O risco de não detetar uma distorção material devido a fraude é maior do que o risco de não detetar uma distorção material devido a erro, dado que a fraude pode envolver conluio, falsificação, omissões intencionais, falsas declarações ou sobreposição ao controlo interno;
- obtemos uma compreensão do controlo interno relevante para a auditoria com o objetivo de conceber procedimentos de auditoria que sejam apropriados nas circunstâncias, mas não para expressar uma opinião sobre a eficácia do controlo interno da Entidade;
- avaliamos a adequação das políticas contabilísticas usadas e a razoabilidade das estimativas contabilísticas e respetivas divulgações feitas pelo órgão de gestão;



- concluímos sobre a adequação do uso, pelo órgão de gestão, do pressuposto da continuidade e, com base na prova de auditoria obtida, se existe qualquer incerteza material relacionada com acontecimentos ou condições que possam suscitar dúvidas significativas sobre a capacidade da Entidade para dar continuidade às suas atividades. Se concluirmos que existe uma incerteza material, devemos chamar a atenção no nosso relatório para as divulgações relacionadas incluídas nas demonstrações financeiras ou, caso essas divulgações não sejam adequadas, modificar a nossa opinião. As nossas conclusões são baseadas na prova de auditoria obtida até à data do nosso relatório. Porém, acontecimentos ou condições futuras podem levar a que a Entidade descontinue as suas atividades;
- avaliamos a apresentação, estrutura e conteúdo global das demonstrações financeiras, incluindo as divulgações, e se essas demonstrações financeiras representam as transações e acontecimentos subjacentes de forma a atingir uma apresentação apropriada;
- comunicamos com os encarregados da governação, entre outros assuntos, o âmbito e o calendário planeado da auditoria, e as conclusões significativas da auditoria incluindo qualquer deficiência significativa de controlo interno identificada durante a auditoria.

A nossa responsabilidade inclui ainda a verificação da concordância da informação constante do relatório de gestão com as demonstrações financeiras.

## RELATO SOBRE OUTROS REQUISITOS LEGAIS E REGULAMENTARES

### Sobre as demonstrações orçamentais

Auditámos as demonstrações orçamentais anexas da Entidade que compreendem a demonstração do desempenho orçamental da receita (que evidencia um total de receita cobrada líquida de 22 172 450 euros), a demonstração da execução orçamental da despesa (que evidencia um total de despesa paga líquida de reposições de 20 051 953 euros) e a demonstração de execução do plano plurianual de investimentos relativas ao exercício findo em 31 de dezembro de 2023.

O órgão de gestão é responsável pela preparação e aprovação das demonstrações orçamentais no âmbito da prestação de contas da entidade. A nossa responsabilidade consiste em verificar que foram cumpridos os requisitos de contabilização e relato previstos na Norma de Contabilidade Pública (NCP) 26 do Sistema de Normalização Contabilística para as Administrações Públicas.

Em nossa opinião, as demonstrações orçamentais anexas estão preparadas, em todos os aspetos materiais, de acordo com a NCP 26 do Sistema de Normalização Contabilística para as Administrações Públicas.



### Sobre o relatório de gestão

Em nossa opinião, o relatório de gestão foi preparado de acordo com as leis e regulamentos aplicáveis em vigor e a informação nele constante é coerente com as demonstrações financeiras auditadas e demonstrações orçamentais, não tendo sido identificadas incorreções materiais.

Massamá, 2 de abril de 2024

GOMES MARQUES, CARLOS ALEXANDRE & ASSOCIADA, SROC

representada por

Vicente Pereira Gomes Marques (ROC n.º 669)

APROVAÇÃO

Os Documentos de Prestação de Contas – Demonstrações Financeiras e Orçamentais, elencados segundo a Instrução n.º 1/2019, de 06.03.2019 do Tribunal de Contas, e de acordo com o Decreto Lei n.º 192/2015 de 11.09.2015 que aprova o Sistema de Normalização Contabilística para as Administrações Públicas, foram presentes ao Conselho de Administração, em sua reunião de 02/04/24

A Presidente, Eng.ª Laura Maria Jesus Rodrigues

A handwritten signature in black ink, appearing to read 'Laura Maria Jesus Rodrigues', positioned above a horizontal line.

O Vogal, Eng.º Francisco João Pacheco Martins

A handwritten signature in black ink, appearing to read 'Francisco João Pacheco Martins', positioned above a horizontal line.

O Vogal, Luís Pedro Duarte Silva

A handwritten signature in black ink, appearing to read 'Luís Pedro Duarte Silva', positioned above a horizontal line.

Aprovados pela Câmara Municipal, na sua reunião de 22/04/2024

A Presidente da Câmara Municipal



---

Os Vereadores



---



---



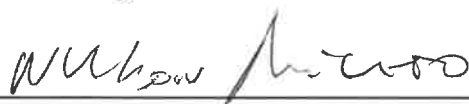
---



---



---



---



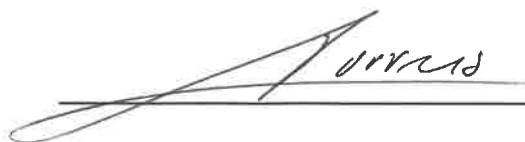
---



---

Aprovado pela Assembleia Municipal em sessão de \_\_\_/\_\_\_/\_\_\_

O Presidente da Assembleia Municipal



---